



## Komunitní plánování města Děčín

<b>ZÁPIS ZE SPOLEČNÉHO JEDNÁNÍ KOORDINAČNÍCH SKUPIN KP</b>	
<b>Ze dne:</b>	15. 05. 2025
<b>Jednání zapsala:</b>	Kristýna Neufusová
<b>ORGANIZACE</b>	<b>JMÉNO ZÁSTUPCE</b>
<b>Přítomni:</b>	
Viz prezenční listina	
<b>Zápis z jednání:</b>	
<p>Hlavním tématem jednání je: <b>Digitalizace agend Úřadu práce ČR a dávka státní sociální pomoci</b></p> <ol style="list-style-type: none"><li>JENDA – klientská zóna MPSV<ul style="list-style-type: none"><li>ředitel ÚP, Kontaktního pracoviště Děčín, Mgr. Vlastislav Hlaváč</li></ul></li><li>Dávka státní sociální pomoci – účinnost od 01. 10. 2025<ul style="list-style-type: none"><li>vedoucí Oddělení nepojistných sociálních dávek, Mgr. Jana Komová</li></ul></li></ol> <p>V úvodu jednání koordinátorka KP přivítala přítomné a poděkovala řediteli ÚP ČR, KoP Děčín a vedoucí Oddělení NSD za ochotu proškolit odbornou veřejnost a připravit je na změny, které s sebou nese digitalizace a spuštění tzv. superdávky. Digitalizace veřejné správy je jednou z klíčových priorit MPSV a reflektuje současné potřeby jak občanů, tak zaměstnanců úřadů. V rámci této digitalizace dochází k zjednodušení a zpřehlednění komunikace s občany, zejména prostřednictvím online služeb a Portálu občana, automatizaci procesů, která sníží administrativní zátěž pracovníků ÚP ČR a zrychlí vyřizování žádostí, zlepšení provázanosti systémů mezi jednotlivými agendami a úřady – cílem je, aby občan nemusel dokládat dokumenty, které již stát má k dispozici, a zavádění jednotného datového modelu, který umožní snadnější sdílení údajů v rámci resortu.</p> <p>Digitalizace se dotkne jak dávek hmotné nouze, tak státní sociální podpory a dalších agend – přičemž klíčovým milníkem je právě zavedení tzv. superdávky. Digitalizací již prošla obl. zaměstnanosti. Vývoj digitálního podání – v současnosti za Děčín je v případě podání žádosti o rodičovský příspěvek 71 % žádostí digitální formou, oblast zaměstnanosti cca 30 %, postupně se navyšuje. ÚP ČR nabízí pro veřejnost i pracovníky kurzy digitální gramotnosti. Přesun agendy příspěvku na péči na ČSSZ je plánován od 1.4. 2026, výhledově je v plánu i digitální podání.</p> <p>V nové DSSP bude složka pracovní bonus (více později), je nutné nabízet možnosti pracovního uplatnění, ÚP v Děčíně kvituje spolupráci se Střediskem městských služeb, které tyto možnosti nabízí a spolupráce je na velmi dobré úrovni.</p> <p><b>1. JENDA – klientská zóna MPSV</b></p> <p>V plném provozu je již klientská zóna JENDA, online portál, který slouží jako elektronická brána pro komunikaci občana s Úřadem práce ČR. Je navržena tak, aby zjednodušila přístup k dávkám, podání žádostí a přehled o podpoře, na kterou má klient nárok.</p> <p>Do portálu se klient přihlásí pomocí <b>ověřené digitální identity občana</b>, například:</p> <ul style="list-style-type: none"><li>Bankovní identitou</li></ul>	

- eObčankou
- Mobilním klíčem eGovernmentu
- NIA ID (dříve jméno, heslo + SMS)

Svou identitu si může každý občan založit prostřednictvím **Portálu Identity občana**.

Po přihlášení má klient přístup ke svému osobnímu profilu, kde může:

- Podávat žádosti
- Kontrolovat stav řízení
- Komunikovat s úřadem
- Přehledně vidět, co má doložit nebo co už doložil

Skrz klientskou zónu si může požádat o tyto sociální dávky:

- Příspěvek na bydlení (podání nové žádosti, doložení příjmů, doložení nákladů, zpětvzetí, hlášení změn v okruhu SPO a studia dětí)
- Přídavek na dítě (podání nové žádosti, doložení příjmů, převzetí žádosti při zletilosti, hlášení změn SPO a doložení souhlasu a prohlášení SPO)
- Rodičovský příspěvek (podání nové žádosti, zpětvzetí, volba výše, hlášení změn SPO)

Zaměstnanost:

- Podání žádosti o zprostředkování zaměstnání
- Žádost o podporu v nezaměstnanosti
- Změny v evidenci uchazeče

Další agendy:

- Hlásit změny v rodinné nebo bytové situaci
- Přikládat dokumenty – např. potvrzení o příjmech, nájmu, studiu apod.
- Sledovat vyplacené částky

Celkové prostředí je pro klienta uživatelsky přívětivé a svou žádost si může podat v režimu 24/7. Po přihlášení do portálu je nutné nastavit osobní údaje uživatele (kontaktní údaje – adresa doručování, e-mail, telefonní číslo a preferovaný způsob výplaty dávky). Následně si zvolí, o jakou dávku žádá a postupuje dle pokynů. Jakmile uživatel učiní podání, vygeneruje se mu jako potvrzení dokument „Osvědčení o digitálním úkonu“. Ten obsahuje souhrnné informace o provedeném podání. Pokud žadatel nedoloží potřebné dokumenty, bude vyzván komunikačním kanálem, který si zvolil (e-mail, SMS, JENDA).

## 2. Dávka státní sociální pomoci – účinnost od 01. 10. 2025

Tzv. superdávka byla schválena vládou dne 18. 09. 2024 a s navrženou účinností od 01. 07. 2025 (pozměňovacím návrhem posunuto od 01. 10. 2025). Jedná se o integrovaný systém podpory, který sloučí čtyři opakující se příjmově testované sociální dávky (SSP – přídavek na dítě a příspěvek na bydlení, HN – příspěvek na živobytí a doplatek na bydlení) do jediné žádosti a administrativního procesu – dávky státní sociální pomoci (DSSP). DSSP maximálně odráží princip, že podporu má mít jen ten, kdo pracuje nebo vynakládá úsilí. Je vyžadováno u všech členů domácnosti, kde je důvodné, to vyžadovat (ne zranitelné osoby – děti, senioři, OZP, pečující osoby, závislé na péči apod.). DSSP se bude skládat ze složek, kterými se přispívá domácnosti na náklady na bydlení, náklady spojené s výchovou dětí a na živobytí. DSSP je pro celou domácnost, složenou z členů, a požádat může kdokoliv z nich.

V případě, že domácnost z objektivních důvodů nemůže pracovat, poskytne se domácnosti vyšší ochrana v bydlení – normativní nájem stanoven na úrovni 75. percentilu, vyšší sazba energetického paušálu. V případě, že některý z členů domácnosti nemá zaměstnání, není v evidenci uchazečů o zaměstnání nebo nevynakládá potřebné úsilí k nalezení vhodného zaměstnání, bude výsledná částka složky pokrácena podílem na celkovém počtu členů domácnosti.

Stávající příjemci přídavku na dítě, příspěvku na bydlení, příspěvku na živobytí nebo doplatku na bydlení budou na nový systém převedeni postupně, nejpozději do konce roku si budou muset o DSSP požádat s tím, že první podporu podle nových pravidel dostanou od 1. dubna 2026. Stávající příjemci budou kontaktováni ÚP písemně v měsíci září.

Výše a způsob výpočtu jednotlivých složek závisí na příjmech rodiny:

#### Složka živobytí

- Rozdělení podle příjmu – pod či nad 1,43násobek životního minima
- Její výše se rovná částce, o kterou převyšuje částka životní potřeby rodiny, její příjem, od kterého se odečte 30 % (= bydlení)
- Osobní částka na životní potřeby se navyšuje až na životní minimum, pokud osoba plní opatření dle podpůrného plánu (inkluzivní a aktivizační) a dále se navyšuje v případě dietního stravování nebo při vykonávání veřejné služby

#### Složka na bydlení

- Nájemné dle smlouvy, max. do výše nájemního normativu (u nebytů – jiné než obytné prostory a ubytovny kráceno na 80 % nájemního normativu)
- U domácností s příjmem 1,43násobku ŽM a nad tuto hranici energetický paušál nebo u domácností s příjmem do 1,43násobku ŽM skutečně uhrazené náklady na energie max. do 1,2násobku výše energetického paušálu
- Energetický paušál umožňuje u převážné části příjemců nedokládat uhrazené náklady
- Bude umožněno valorizovat hodnoty nájemního normativu, na základě decilových hodnot příjemců a dle dat ČSÚ
- Nájemní normativ se stanoví dle počtu osob a dle velikostí obcí

#### Bonus na dítě

- Náleží rodinám s příjmem do 4násobku ŽM
- Výše komponenty je odvislá od výše příjmu domácnosti a počtu nezaopatřených dětí
- Výše zohledňuje snahu o vlastní přičinění při zajištění soběstačnosti domácnosti a podporuje zdravé funkce rodiny.
- Částka pro rodiny s příjmy do 1,43násobku ŽM: 500 Kč na každé dítě
- Částka pro rodiny s příjmy 1,43 – 3násobek ŽM: 1.000 Kč na každé dítě
- Částka pro rodiny s příjmy 3 - 4násobek ŽM: individuální částka respektující lineární degeneraci = odstranění bodu zlomu
- Komponenta nenáleží, pokud některá z osob v rodině nepracuje
- Nenáleží také po dobu 3 měsíců, pokud byl zákonnému zástupci nezaopatřeného dítěte uložen přestupek spojený s neplněním povinné školní docházky

#### Pracovní bonus

- Výše je závislá na příjmu z pracovní aktivity
- Pro domácnost s příjmem do 1,6násobku ŽM, činí 40 % z celkových příjmů z pracovní aktivity
- Pro domácnost s příjmem nad 1,6násobku ŽM je výše komponenty postupně redukována (30 % tempem)
- Jedná se o zásadní „aktivní“ složku dávky

Nově je zaveden plošný majetkový test:

- Nemovitosti – je možné vlastnit jednu nemovitost, ve které kl. bydlí, a dále další nemovitost k bydlení nebo rekreační objekt, ale je nutné do 3 let prodat
- Osobní automobily – na každého dospělého člena domácnosti jedno vozidlo
- Úspory – do 200 tis. Kč pro prvního člena domácnosti a 50 tis. Kč pro každého dalšího, max. 400 tis. Kč (vyjma produktů s podporou státu – penzijní připojištění, stavební spoření apod.)

ÚP ČR bude získávat údaje od zaměstnavatele, dodavatele energií, banky, katastru nemovitostí a registru vozidel.

S příjemcem DSSP, s příjmem do 1,43násobku ŽM, vytvoří pracovník ÚP tzv. podpůrný plán, a to do 3 měsíců po uplatnění žádosti, kde budou stanoveny cíle a plánované kroky k řešení nepříznivé sociální situace klienta. Plán nebude nutné sestavovat v odůvodněných případech.

Žádost je možné podat skrz klientskou zónu JENDA (nepůjde-li, pak asistovaným podáním na ÚP ČR nebo České poště).

„Hlídačkovně“ - Od září 2026 bude možné žádat o novou dávku pro rodiče studující VŠ nebo VOŠ, kterému náleží rodičovský příspěvek. Dávka bude ve výši třetiny minimální mzdy, nárok vzniká od druhého ročníku studia. Dávka se nevyplácí o letních prázdninách.

Od září 2027 získají vysokoškoláci z rodin s příjmem do dvojnásobku životního minima nový měsíční příspěvek na studium. Bude činit čtvrtinu minimální mzdy. Nárok budou mít i studenti kombinovaného studia. Jde o převzetí dosavadního stipendijního programu od Ministerstva školství a rozšíření okruhu příjemců (došlo k navýšení příjmového testu).

Životní minimum se mění, což ovlivní výši „superdávky“ i nárok na některé další dávky, pro jednotlivce z 4.860 Kč na 5.500 Kč, pro prvního dospělého v domácnosti na 5.000 Kč, u dalšího dospělého se částka sníží na 3.750 Kč.

Výplata náhradního výživného za neplatiče alimentů se prodlužuje ze čtyř na šest let. Stát začne nově pohledávku vymáhat už po dvou letech, ne až po skončení výplaty.

**Na přelomu září/říjen je v rámci KP v plánu další seminář k superdávce,** kde budou zodpovězeny dotazy účastníků a vyjasněné některé postupy vyplývající z počínající praxe. Zájem o seminář bude zjišťován na začátku září.

Přílohy: ÚP ČR, Klientská zóna JENDA  
MPSV – ReVize nepojistných sociálních dávek

Zapsal/a: Kristýna Neufusová

	Dne:	Podpis:
--	------	---------



**Úřad práce ČR**





Úřad práce ČR

# Obsah



## Úřad práce ČR

- 📄 [Co je Jenda](#)
- 📄 [Co Jenda umí a jaké informace klientovi zobrazuje](#)
- 📄 [Jak v Jendovi probíhá podání žádosti a dokládání dokumentů](#)
- 📄 [Kde Jendu najdu](#)
- 📄 [Jak se do Jendy přihlásím](#)
  - [Bankovní identita](#)
  - [Mobilní klíč eGovernmentu](#)
- 📄 [První přihlášení – Nastavte si Jendu](#)
- 📄 [Základní orientace v Jendovi](#)
  - [Domovská stránka přihlášeného uživatele](#)
  - [Profil uživatele](#)
  - [Detail dávky \(žádosti\)](#)
  - [Stavy žádosti](#)
  - [Hlášení změn v okruhu SPO a studia dětí](#)
  - [Nápověda](#)
  - [Helpdesk](#)
  - [Požádat o dávku](#)
- 📄 [Rodičovský příspěvek](#)
  - [Procesy](#)
  - [Podání nové žádosti](#)
  - [Volba výše](#)
- 📄 [Přídavek na dítě](#)
  - [Procesy](#)
  - [Podání nové žádosti](#)
  - [Doložení příjmů žadatele a nezletilých dětí](#)
  - [Doložení příjmů zletilé SPO](#)
    - [Doložení příjmů zletilé SPO – dokládá žadatel](#)
    - [Doložení příjmů zletilé SPO – dokládá SPO](#)
  - [Převzetí žádosti zletilým dítětem](#)
- 📄 [Příspěvek na bydlení](#)
  - [Procesy](#)
  - [Podání nové žádosti](#)
  - [Doložení příjmů](#)
  - [Doložení nákladů na bydlení](#)
- 📄 [Společné procesy a funkcionality](#)
  - [Zpětvzetí žádosti](#)
  - [Hlášení změn v okruhu SPO a studia dětí](#)
  - [Hlášení změn / doložení dokumentu](#)
  - [Doložení souhlasu a prohlášení zletilé SPO](#)
    - [Doložení souhlasu a prohlášení SPO – dokládá žadatel](#)
    - [Doložení souhlasu a prohlášení SPO – dokládá SPO](#)



Úřad práce ČR

# Co je Jenda



## ↪ **Samoobslužná aplikace pro klienty MPSV, která:**

- poskytuje přístup k personalizovaným informacím
- umožňuje činit digitální úkony v oblasti vybraných služeb MPSV a ÚP
- je alternativou k osobní návštěvě pobočky nebo podání přes datovou schránku

## ↪ **Aktuálně pokrývá agendu v oblasti vybraných dávek SSP:**

- rodičovský příspěvek
- přídavek na dítě
- příspěvek na bydlení



Úřad práce ČR

Co Jenda umí a jaké  
informace klientovi zobrazuje



# Co Jenda umí a jaké informace klientovi zobrazuje

- Eviduje kontaktní údaje klienta a umožňuje zasílat notifikace (e-mailem, SMS)
- Umožňuje podání žádosti o rodičovský příspěvek, přídavek na dítě, příspěvek na bydlení a souvisejících dokladů
- Vydává osvědčení o digitálním úkonu (potvrzení podání)
- Umožňuje hlášení změn
- Zobrazuje přehled dávek klienta a jejich stav
- Zobrazuje povinnosti k vyřízení – co je třeba doložit, výzvy
- Zobrazuje složení okruhu SPO u konkrétní žádosti v konkrétním období
- Zobrazuje chybějící podklady u jednotlivých SPO u konkrétní žádosti v konkrétním období



Úřad práce ČR

# Jak v Jendovi probíhá podání žádosti a dokládání dokumentů



# Jak v Jendovi probíhá podání žádosti a dokládání dokumentů

- Pomocí jednotlivých procesů nebo doložením dokumentu
- Prostřednictvím procesu dokládá osoba sama za sebe (a za své nezletilé děti) přes svého Jendu
- Doložením dokumentu dokládá osoba sama za sebe i za všechny SPO
- Procesem je posloupnost jednotlivých kroků, jimiž je klient proveden
- Individuální proces – uplatní se jen u jedné konkrétní dávky (např. podání žádosti, volba výše RodP, doložení nákladů na bydlení a další)
- Společný proces – může se uplatnit u několika různých dávek (např. doložení příjmů, zpětvzetí žádosti, doložení dokumentu / hlášení změny a další)



Úřad práce ČR

# Kde Jendu najdu



Úřad práce ČR

# Kde Jendu najdu

Jendu najdeme na adrese

**<https://jenda.mpsv.cz>**

Další informace k Jendovi pak na adrese

**<https://www.mpsv.cz/web/cz/klientska-zona-jenda>**



Úřad práce ČR

# Jak se do Jendy přihlásím



Úřad práce ČR

# Jak se do Jendy přihlásím

- ✔ Prostřednictvím identity občana
- ✔ Identita občana slouží pro bezpečné a jednoduché přihlašování do různých portálů státní a veřejné správy
- ✔ Identita občana zahrnuje například Mobilní klíč eGovernmentu, NIA ID, bankovní identitu a jiné identifikační prostředky ke spolehlivému prokázání totožnosti
- ✔ Založit a spravovat identitu občana lze prostřednictvím Portálu Identity občana, který zároveň obsahuje návody, jak identitu občana založit
- ✔ Přihlášení do Jendy probíhá nejčastěji bankovní identitou nebo mobilním klíčem eGovernmentu



Úřad práce ČR

# Jak se do Jendy přihlásím

Bankovní identita

- Má ji každý, kdo používá internetové bankovníctví
- Přihlášení do Jendy probíhá stejně jako přihlášení do internetového bankovníctví
- Více informací o bankovní identitě a možnostech jejího využití naleznete na [Portálu Identity občana](#)



Úřad práce ČR

# Jak se do Jendy přihlásím

Mobilní klíč eGovernmentu

- Místo zadávání jména a hesla stačí mobilní aplikací načíst QR kód zobrazený na přihlašovací stránce
- Vyžaduje nainstalovat do mobilního zařízení odpovídající aplikaci (lze stáhnout z Google Play nebo App Store)
- Více informací k mobilnímu klíči eGovernmentu naleznete na [Portálu Identity občana](#)



Spustí proces přihlášení.

# Vítejte v **klientské zóně** MPSV


Spustí proces přihlášení.

[Přejít do aplikace](#)

**Rodičovský příspěvek, přídavek na dítě a příspěvek na bydlení nyní vyřídíte bez návštěvy úřadu**

- ✓ Žádost o uvedené dávky podáte z pohodlí domova
- ✓ Informaci o stavu žádosti získáte v aplikaci, e-mailu nebo SMS
- ✓ Změny týkající se již běžících dávek můžete nahlásit přímo v aplikaci
- ✓ Pokud již pobíráte rodičovský příspěvek, můžete jeho výši snadno změnit

Nabídku služeb Klientské zóny pro Vás budeme i nadále rozšiřovat.



## Přihlášení pomocí Identity občana do: **Jenda MPSV**

Pomocí čeho se chcete přihlásit?

Naposledy použito

Prostředky přihlášení.



Air Bank



Státní prostředky

Bankovní identita

MojID a I.CA identita



Mobilní klíč eGovernmentu



eObčanka



NIA ID (dříve „Jméno, Heslo, SMS“)



IIG – International ID Gateway





Úřad práce ČR

# První přihlášení – Nastavte si Jendů



Úřad práce ČR

# První přihlášení – Nastavte si Jendu


- Při prvním přihlášení do Jendy je klient nasměrován do procesu nastavení osobních a kontaktních údajů – Nastavte si Jendu
- Klient ověřuje nebo případně upravuje informace o:
  - adresách
  - kontaktech (e-mail/telefon)
  - preferovaném způsobu výplaty

# Nastavte si Jendu

Řekněte nám více o sobě, abychom vám pomohli vyplnit vaše online žádosti.

Jdeme na to

Spustí proces  
nastavení Jendy.





## Kroky



Kde bydlíte a kam vám máme posílat poštu?



Jak se s vámi můžeme spojit?



Kam vám budeme posílat výplatu?

### Kde bydlíte a kam vám máme posílat poštu?

Kontrola a případná změna adresy pobytu.

Máte skutečný pobyt na adrese  
Jiráskova 255, Dačice V, 38001 Dačice?

Ne  Ano

Kontrola a případná změna adresy pro doručování.

Chcete zasílat poštu na adresu  
Jiráskova 255, Dačice V, 38001 Dačice?

Ne  Ano

Adresa korespondenční v ČR

Nerudova 215/24, Malá Strana, 11800 Praha 1

Zadejte ulici nebo obec a číslo domu.

Zpět

Pokračovat





## Kroky



Kde bydlíte a kam vám máme posílat poštu?



Jak se s vámi můžeme spojit?



Kam vám budeme posílat výplatu?

## Jak se s vámi můžeme spojit?

O žádostech, které podáte přes Jendu, vás budeme informovat. K tomu potřebujeme znát alespoň jeden váš kontaktní údaj.

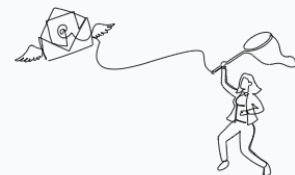
Kontaktujte mě prosím:

E-mailem

SMS zprávou

[Zpět](#)[Pokračovat](#)

Doplnění e-mailu nebo mobilního telefonního čísla. Kontakty slouží pro zasílání notifikací a pro přímou komunikaci s klientem.





## Kroky



Kde bydlíte a kam vám máme posílat poštu?



Jak se s vámi můžeme spojit?



Kam vám budeme posílat výplatu?

## Kam vám budeme posílat výplatu?

Vyberte způsob výplaty, abychom vám ho mohli předvyplnit ve vašich nově podaných žádostech.

**i** Pro změnu u aktivních dávek použijte [Hlášení změn v detailu dávky](#).

Způsob výplaty:

Bankovní účet v ČR

Číslo účtu

Číslo účtu

/ Banka



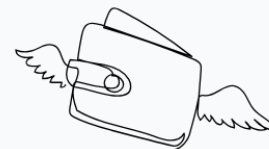
Poštovní poukaz

Bankovní účet v zahraničí ⓘ

[Zpět](#)

[Uložit](#)

Výběr a doplnění preferovaného způsobu výplaty. Zde uvedený způsob výplaty se následně automaticky předvyplňuje do žádosti při jejím vyplňování. V rámci žádosti je ale vždy možné předvyplněný způsob výplaty změnit.





Úřad práce ČR

# Základní orientace v Jendovi



Úřad práce ČR

# Základní orientace v Jendovi

Domovská stránka přihlášeného uživatele (Přehled)

- ✔ Zobrazí se po nastavení Jendy nebo následně při každém dalším přihlášení
- ✔ Informuje o přihlášené osobě a umožňuje přejít na profil uživatele nebo se odhlásit
- ✔ Informuje o přehledu dávek uživatele a jejich stavu, umožňuje zobrazit detail žádosti
- ✔ Informuje o povinnostech k vyřízení (co je třeba doložit, výzvy)
- ✔ Zobrazuje upozornění
- ✔ Umožňuje hlásit změny v okruhu SPO
- ✔ Obsahuje nápovědu a odkaz na Helpdesk
- ✔ Umožňuje požádat o dávku



Informace o přihlášené osobě a možnost přejít na profil, nebo se odhlásit.

**i** Podívejte se na videonávody, které vám pomohou s dokládáním.

Příjmy [↗](#)

Náklady [↗](#)

## Dávky

Požádat o dávku

Typ	Stav	Předmět žádosti	Spisová značka
Příspěvek na bydlení	Dávka byla přiznána		
Přídavek na dítě	Dávka byla přiznána		
Rodičovský příspěvek	Dávka byla přiznána		

## Povinnosti k vyřízení

### ^ Potřebujeme od vás doložit

Nové (1) ↓

#### Doložte příjmy nebo potvrďte, že osoba příjmy nemá

2. čtvrtletí 2024 (01.04.2024 - 30.06.2024)

Doložit

### ∨ Výzvy od Úřadu práce

## Změny ve vaší domácnosti

Změnilo se u vás něco?

- narození dítěte,
- odstěhování osoby,
- studium dítěte
- a další...

Změnit okruh osob

Zobrazit profil

Odhlásit se

📘 Podívejte se na videonávody, které vám pomohou s dokládáním.

Příjmy ↗

Náklady ↗

Přehled dávek a jejich stav.

## Dávky

Požádat o dávku

Typ	Stav	Předmět žádosti	Spisová značka
Příspěvek na bydlení	Dávka byla přiznána		
Přídavek na dítě	Dávka byla přiznána		
Rodičovský příspěvek	Dávka byla přiznána		

Na detail dávky je možné přejít kliknutím na příslušný řádek přehledu.

## Povinnosti k vyřízení

^ Potřebujeme od vás doložit

Nové (1) ↓

Doložte příjmy nebo potvrďte, že osoba příjmy nemá  
2. čtvrtletí 2024 (01.04.2024 - 30.06.2024)

Doložit

^ Výzvy od Úřadu práce

😊 Všechny povinnosti máte vyřízeny

## Změny ve vaší domácnosti

Změnilo se u vás něco?

- narození dítěte,
- odstěhování osoby,
- studium dítěte
- a další...

Změnit okruh osob



**i** Podívejte se na videonávody, které vám pomohou s dokládáním.

Příjmy [↗](#)

Náklady [↗](#)

Zobrazuje období, osoby a dokumenty, které je třeba pro tyto osoby doložit.

## Dávky

Požádat o dávku

Typ	Stav	Předmět žádosti	Spisová značka
Příspěvek na bydlení	Dávka byla přiznána		
Přídavek na dítě	Dávka byla přiznána		
Rodičovský příspěvek	Dávka byla přiznána		

## Povinnosti k vyřízení

^ Potřebujeme od vás doložit

Nové (1) ↓

Doložte příjmy nebo potvrďte, že osoba příjmy nemá  
2. čtvrtletí 2024 (01.04.2024 - 30.06.2024)

Doložit

^ Výzvy od Úřadu práce

😊 Všechny povinnosti máte vyřízeny

## Změny ve vaší domácnosti

Změnilo se u vás něco?

- narození dítěte,
- odstěhování osoby,
- studium dítěte
- a další...

Změnit okruh osob

📘 Podívejte se na videonávody, které vám pomohou s dokládáním.

[Příjmy](#)[Náklady](#)

## Dávky

[Požádat o dávku](#)

Typ	Stav	Předmět žádosti	Spisová značka
Příspěvek na bydlení	Dávka byla přiznána		
Přídavek na dítě	Dávka byla přiznána		
Rodičovský příspěvek	Dávka byla přiznána		

Zobrazuje výzvy od  
Úřadu práce.

## Povinnosti k vyřízení

^ Potřebujeme od vás doložit

Nové (1) ↓

Doložte příjmy nebo potvrďte, že osoba příjmy nemá  
2. čtvrtletí 2024 (01.04.2024 - 30.06.2024)

Doložit

^ Výzvy od Úřadu práce

😊 Všechny povinnosti máte vyřízeny

### Změny ve vaší domácnosti

Změnilo se u vás něco?

- narození dítěte,
- odstěhování osoby,
- studium dítěte
- a další...

Změnit okruh osob

Podívejte se na videonávody, které vám pomohou s dokládáním.

[Příjmy](#)[Náklady](#)

## Dávky

[Požádat o dávku](#)

Typ	Stav	Předmět žádosti	Spisová značka
Příspěvek na bydlení	Dávka byla přiznána		
Přídavek na dítě	Dávka byla přiznána		
Rodičovský příspěvek	Dávka byla přiznána		

### Upozornění

[Označit vše jako přečtené](#)

#### Povinnosti

Žádost (PByd) - dokument

↑ Poti

Nov

K dané věci vám byl doručen dokument před měsícem

Žádost (PnD) - přiznáno před měsícem

Doložte p

2. čtvrtletí

Žádost (PByd) - přiznáno před měsícem

↑ Výz

Podání s č. se posuzuje

😊 Všec

O výsledku zpracování vás budeme informovat emailem (SMS zprávou) PnD před 2 měsíci

Změny v

Žádost (PnD) - dokument

Změnilo s

K dané věci vám byl doručen dokument

• naroze

Oznámení o přiznání dávky

• odstěhování osoby,

před 3 měsíci

• studium dítěte

• a další...

[Změnit okruh osob](#)

📘 Podívejte se na videonávody, které vám pomohou s dokládáním.

[Příjmy](#)[Náklady](#)

## Dávky

[Požádat o dávku](#)

Typ	Stav	Předmět žádosti	Spisová značka
Příspěvek na bydlení	Dávka byla přiznána		
Přídavek na dítě	Dávka byla přiznána		
Rodičovský příspěvek	Dávka byla přiznána		

Změna okruhu SPO /  
hlášení studia.

## Povinnosti k vyřízení

^ Potřebujeme od vás doložit

Nové (1) ↓

Doložte příjmy nebo potvrďte, že osoba příjmy nemá

2. čtvrtletí 2024 (01.04.2024 - 30.06.2024)

Doložit

^ Výzvy od Úřadu práce

😊 Všechny povinnosti máte vyřízeny

## Změny ve vaší domácnosti

Změnilo se u vás něco?

- narození dítěte,
- odstěhování osoby,
- studium dítěte
- a další...

Změnit okruh osob

Odkaz na Helpdesk.

📘 Podívejte se na videonávody, které vám pomohou s dokládáním.

Příjmy ↗

Náklady ↗

## Dávky

Požádat o dávku

Typ	Stav	Předmět žádosti	Spisová značka
Příspěvek na bydlení	Dávka byla přiznána		
Přídavek na dítě	Dávka byla přiznána		
Rodičovský příspěvek	Dávka byla přiznána		

## Povinnosti k vyřízení

^ Potřebujeme od vás doložit

Nové (1) ↓

Doložte příjmy nebo potvrďte, že osoba příjmy nemá

2. čtvrtletí 2024 (01.04.2024 - 30.06.2024)

Doložit

^ Výzvy od Úřadu práce

😊 Všechny povinnosti máte vyřízeny

## Změny ve vaší domácnosti

Změnilo se u vás něco?

- narození dítěte,
- odstěhování osoby,
- studium dítěte
- a další...

Změnit okruh osob

Nápověda.

Podání žádosti o dávku.

📘 Podívejte se na videonávody, které vám pomohou s dokládáním.

Příjmy ↗

Náklady ↗

Podání žádosti o dávku.

Požádat o dávku

## Dávky

Typ	Stav	Předmět žádosti	Spisová značka
Příspěvek na bydlení	Dávka byla přiznána		
Přídavek na dítě	Dávka byla přiznána		
Rodičovský příspěvek	Dávka byla přiznána		

## Povinnosti k vyřízení

^ Potřebujeme od vás doložit

Nové (1) ↓

Doložte příjmy nebo potvrďte, že osoba příjmy nemá  
2. čtvrtletí 2024 (01.04.2024 - 30.06.2024)

Doložit

^ Výzvy od Úřadu práce

😊 Všechny povinnosti máte vyřízeny

## Změny ve vaší domácnosti

Změnilo se u vás něco?

- narození dítěte,
- odstěhování osoby,
- studium dítěte
- a další...

Změnit okruh osob



Úřad práce ČR

# Základní orientace v Jendovi

Profil uživatele

- Zobrazí se po kliknutí na jméno přihlášeného uživatele a zvolení možnosti „Zobrazit profil“
- Obsahuje osobní údaje uživatele v podobě informací o adresách uživatele, způsobu notifikace a preferovaném způsobu výplaty a umožňuje tyto údaje aktualizovat a měnit
- Obsahuje seznam dokumentů od ÚP ČR a dokumentů doložených uživatelem. Umožňuje náhled dokumentu a jeho stažení



Podívejte se na videonávody, které vám pomohou s dokládáním.

[Příjmy](#)[Náklady](#)

## Dávky

[Požádat o dávku](#)

Typ	Stav	Předmět žádosti	Spisová značka
Příspěvek na bydlení	Dávka byla přiznána		
Přídavek na dítě	Dávka byla přiznána		
Rodičovský příspěvek	Dávka byla přiznána		

Pro zobrazení profilu klikneme na jméno přihlášeného uživatele a zvolíme možnost „Zobrazit profil“.

[Zobrazit profil](#)[Odhlásit se](#)

## Povinnosti k vyřízení

### ^ Potřebujeme od vás doložit

Nové (3)

#### Doložte příjmy nebo potvrďte, že osoba příjmy nemá

2. čtvrtletí 2024 (01.04.2024 - 30.06.2024)

[Doložit](#)[Doložit](#)[Doložit](#)

### ^ Výzvy od Úřadu práce

😊 Všechny povinnosti máte vyřízeny

## Změny ve vaší domácnosti

Změnilo se u vás něco?

- narození dítěte,
- odstěhování osoby,
- studium dítěte
- a další...

[Změnit okruh osob](#)

Jenóa Přehled + Požádat o dávku Helpdesk

Osobní údaje > **Osobní údaje**

Dokumente >

**Adresy**

Adresa trvalého pobytu v ČR

Skutečný pobyt

Adresa skutečného pobytu je shodná s adresou trvalého pobytu v ČR

Korespondenční adresa

Adresa korespondenční je shodná s adresou trvalého pobytu v ČR

**Způsob notifikace**

Na vybraném kontaktu vás budeme informovat o změnách

E-mailem

SMS zprávu

**Způsoby výplaty**

Pro nové žádosti vyplníme vybraný způsob výplaty

**Pro změnu u aktivních dávek použijte Hlášení změn v detailu dávky.**

Bankovní účet v ČR

Poštovní poukaz

[Změnit adresu](#)

Souhlas s předáním rodného čísla České poště za účelem ověření příjemce

Bankovní účet v zahraničí

[Upravit uložené způsoby výplaty](#)

[Nápověda](#) [Kontakty](#) [GDPR](#) [Cookies](#) [Prohlášení o přístupnosti](#)



Jenóa Přehled + Požádat o dávku Helpdesk

Osobní údaje > **Dokumente**

Dokumente >

Dokumente od ÚP | Moje doložené

**Nové**

**Oznámení o přiznání dávky** Datum vytvoření: 27.05.2024  
Číslo jednac: [redacted]

**Nové**

**Oznámení o přiznání dávky** Datum vytvoření: 25.03.2024  
Číslo jednac: [redacted]

**Nové**

**Oznámení o přiznání dávky** Datum vytvoření: 05.09.2023  
Číslo jednac: [redacted]

[Nápověda](#) [Kontakty](#) [GDPR](#) [Cookies](#) [Prohlášení o přístupnosti](#)

## Osvědčení o digitálním úkonu

podle § 5 zákona č. 12/2020 Sb. (zákon o právu na digitální služby a o změně některých zákonů)

Identifikátor osvědčení PND [redacted]  
Identifikace osoby činící úkon  
Jméno (jména) a příjmení [redacted]  
Datum narození 09.08.1992 [redacted]  
Adresa trvalého pobytu [redacted]

Úřad práce České republiky osvědčuje provedení následujícího úkonu uživatelem služby:

Osoba činící úkon vyplnila Žádost o Přidavek na dítě  
O přidavek požádáno od 02.07.2024

Žadatel o Přidavek na dítě [redacted]  
Jméno (jména) a příjmení [redacted]  
Datum narození 09.08.1992 [redacted]  
Adresa skutečného pobytu [redacted]  
Adresa korespondenční [redacted]  
Způsob notifikace SMS [redacted]  
Telefon [redacted]  
Způsob výplaty Bankovní účet [redacted]  
Číslo účtu a kód banky [redacted]

### Oprávněné osoby, na které byla podána žádost

Číslo podání PND [redacted]  
Žadatel žádá sám na sebe Ne  
Jméno (jména) a příjmení [redacted]  
Osoba zjištěná z ISZR Ano  
Datum narození 29.08.2023  
Osoba je nezaopatřená Ano  
Typ nezaopatřenosti Věk

### Ostatní společně posuzované osoby (SPO) na dávce

Jméno (jména) a příjmení [redacted]  
SPO zjištěná z ISZR Ano  
Datum narození 18.01.2017  
Osoba je nezaopatřená Ano  
Typ nezaopatřenosti Věk

Jméno (jména) a příjmení [redacted]  
SPO zjištěná z ISZR Ano  
Datum narození 21.03.1984  
Osoba je nezaopatřená Ne

Jméno (jména) a příjmení [redacted]  
SPO zjištěná z ISZR Ne  
Datum narození 09.08.1992  
Osoba je nezaopatřená Ne

### Čestná prohlášení

Prohlašuji, že uvedené údaje jsou pravdivé a jsem si vědom(a) případných následků, které by pro mne z nepravdivě uvedených údajů vyplývaly.  
Prohlašuji, že jsem se řádně seznámil/a s poučením pro účastníka řízení, souhlasím a rozumím/a jsem v českém jazyce.  
Jsem si vědom(a) povinnosti písemně ohlásit příslušnému úřadu, který o dávce rozhoduje, do 8 dnů změny ve skutečnostech rozhodných pro trvání nároku na dávku, její výši a výplatu.  
Podáním Žádosti dávám svůj výslovný souhlas k tomu, aby státní orgány a další právnické osoby a fyzické osoby sdělily údaje příslušnému úřadu, který o dávce rozhoduje nebo ji vyplácí.  
**Prohlašuji**, že všechny osoby uvedené v Žádosti splňují podmínku pobytu a bydliště v ČR. Splňuji  
**Prohlašuji**, že osoby uvedené v Žádosti mají vztah k jinému členskému státu EU než ČR. Nemají

Datum učinění úkonu 02.07.2024 11:27  
Identifikátor úkonu PND [redacted]  
Označení úkonu, kterého se osvědčení týká Žádost o Přidavek na dítě  
Orgán veřejné moci Úřad práce České republiky  
Adresát digitálního úkonu Úřad práce České republiky  
Způsob digitálního úkonu Podání dokumentu prostřednictvím aplikace Jenda

Dne: 02.07.2024

Jedním z dokumentů je „Osvědčení o digitálním úkonu“, které obsahuje souhrnné informace o provedeném podání. Osvědčení o digitálním úkonu je potvrzením o podání.



- Zobrazí se po kliknutí na příslušný řádek přehledu dávek
- Zobrazuje základní údaje o žádosti – datum podání, spisová značka, stav žádosti, SPO a další údaje podle druhu žádosti
- Obsahuje seznam dokumentů od ÚP ČR a dokumentů doložených uživatelem. Umožňuje náhled dokumentu a jeho stažení
- Obsahuje odkazy na další procesy související s danou žádostí – např. volba výše RodP, doložení příjmů, doložení nákladů, hlášení změny / doložení dokumentu, změna okruhu SPO

**i** Podívejte se na videonávody, které vám pomohou s dokládáním.

[Příjmy](#)[Náklady](#)

Pro zobrazení detailu dávky klikneme na příslušný řádek přehledu.

[Požádat o dávku](#)

## Dávky

Typ	Stav	Předmět žádosti	Spisová značka
Příspěvek na bydlení	Dávka byla přiznána		
Přídavek na dítě	Dávka byla přiznána		
Rodičovský příspěvek	Dávka byla přiznána		

## Povinnosti k vyřízení

^ **Potřebujeme od vás doložit**

Nové (3)

Doložte příjmy nebo potvrďte, že osoba příjmy nemá

2. čtvrtletí 2024 (01.04.2024 - 30.06.2024)

Doložit

Doložit

Doložit

^ **Výzvy od Úřadu práce**

**Všechny povinnosti máte vyřízeny**

## Změny ve vaší domácnosti

Změnilo se u vás něco?

- narození dítěte,
- odstěhování osoby,
- studium dítěte
- a další...

Změnit okruh osob

Stav žádosti

Volba výše

Hlášení změn / doložení dokumentů

Identifikace žádosti

Detaili žádosti

Rodičovský příspěvek

Priznáno

Změnit výši příspěvku

Nahlásit změnu (doložit dokument)

Datum podání: 17.08.2023

Číslo podání:

Spisová značka:

Údaje o žádosti

## Údaje o příspěvku

Pobíráno na dítě (vícerčeta)

narozen(a) 30.03.2023

Uplatněno od

01.09.2023

Měsíční výše příspěvku

9 677 Kč

Poslední volba výše proběhla od měsíce června 2024 a další volbu lze provést nejdříve od měsíce září 2024. Maximální možná výše je 20 223 Kč

Průběh čerpání

Vyčerpáno: 77 416 Kč

Nevyčerpáno: 222 584 Kč

Způsob výplaty

Bankovní účet

Údaje o žadateli

## Žadatel

Adresa skutečného pobytu v ČR

Adresa korespondenční v ČR

Způsob notifikace

Údaje o druhém rodiči

## Druhý rodič

Datum narození

18.12.1990

Zobrazit historii upozornění

Dokumenty od ÚP

Moje doložené

Dokumenty

Nové

## Osvědčení o digitálním úkonu

Datum vytvoření: 21.06.2024

Číslo jednací:

RODP-Volba-vy... .pdf [Náhled](#) [Stáhnout](#)

Nové

## Oznámení o přiznání dávky

Datum vytvoření: 05.09.2023

Číslo jednací:

Oznámení o př... .pdf [Náhled](#) [Stáhnout](#)

Stav žádosti

Doložení příjmů

Změna okruhu SPO /  
hlášení studia

Hlášení změn / doložení  
dokumentů

Identifikace žádosti

Detaily žádosti

Přidavek na dítě

Přiznáno

Doložit příjmy

Změnit okruh osob

Nahlásit změnu (doložit dokument)

Údaje o žádosti

Datum podání: 20.03.2024 Číslo podání: Spisová značka:

Údaje o dávce

Pobíráno pro osobu (30.03.2023)

Uplatněna od 01.01.2024

Výše příspěvku za květen 2024 1 330 Kč

Způsob výplaty Bankovní účet

Společně posuzované osoby v období

01.04.2024 - 30.06.2024

Společně posuzované osoby v dalším období

01.07.2024 - 30.09.2024

Žadatel

Adresa skutečného pobytu v ČR

Adresa korespondenční v ČR

Způsob notifikace

Zobrazit historii upozornění

Dokumenty od ÚP

Moje doložené

Dokumenty

Nové

Osvědčení o  
digitálním úkonu

Datum vytvoření: 22.06.2024

Číslo jednací

SPO-Dolozeni-... .pdf [Náhled](#) [Stáhnout](#)

Nové

Oznámení o  
přiznání dávky

Datum vytvoření: 25.03.2024

Číslo jednací

Oznámení o př... .pdf [Náhled](#) [Stáhnout](#)

SPO

Údaje o žadateli

Společně posuzované osoby v období

01.04.2024 - 30.06.2024

(18.12.1990)

- Doložen souhlas SPO
- Doložené příjmy

(30.03.2023)

- Doložen souhlas SPO
- Doloženo prohlášení osoby bez rozhodných příjmů

(2.07.1992)

- Doložen souhlas SPO
- Doloženo prohlášení osoby bez rozhodných příjmů

Stav žádosti

Doložení nákladů

Doložení příjmů

Změna okruhu SPO /  
hlášení studiaHlášení změn / doložení  
dokumentů

Identifikace žádosti

Detaily žádosti

Příspěvek na bydlení Přiznáno

Doložit náklady

Doložit příjmy

Změnit okruh osob

Nahlásit změnu (doložit dokument)

Datum podání: 15.05.2024

Číslo podání:

Spisová značka:

Údaje o žádosti

## Údaje o příspěvku

Adresa bytu

Číslo bytu

3L

Vztah k bytu

Podnájemce celého bytu

Uplatněno od

15.04.2024

## Společně posuzované osoby v období

01.07.2024-30.09.2024

## Žadatel

Adresa skutečného pobytu v ČR

Adresa korespondenční v ČR

Způsob notifikace

Zobrazit historii upozornění

Dokumenty od ÚP

Moje doložené

Dokumenty

Nové

Oznámení o  
přiznání dávky

Datum vytvoření: 27.05.2024

Číslo jednací:

Oznámení o při... .pdf Náhled Stáhnout

SPO

Údaje o žadateli

## Společně posuzované osoby v období

01.07.2024-30.09.2024

Pro toto období se vychází z rozhodných příjmů a nákladů na bydlení, které jste doložili pro předchozí období. Pokud nechcete vycházet z údajů, které jste již doložili, bude vám umožněno doložení nákladů z detailu žádosti od 01.07.2024 do 31.07.2024.

(30.03.2023)

2.07.1992)

(18.12.1990)



- Primárně navazují na stav věci v informačním systému ÚP
- Nereflektují informaci o tom, kde se žádost nachází a kdo ji v daný okamžik zpracovává
- Rozlišujeme stavy:
  - před rozhodnutím o dávce
  - v průběhu rozhodování
  - po rozhodnutí o dávce



Úřad práce ČR

# Základní orientace v Jendovi

Stavy žádosti

## 📌 Před rozhodnutím o dávce

Zpracovává se ⓘ

### **Nerohodnuto (nová věc)**

Od podání žádosti až po rozhodnutí.

Přerušeno ⓘ

### **stav Přerušeno**

Řízení bylo přerušeno usnesením.

Zastaveno ⓘ

### **stav Zastaveno**

Řízení bylo zastaveno rozhodnutím.

Stornováno ⓘ

### **stav Stornováno**

Věc byla stornována (výjimečný případ např. z důvodu chyby při zaevidování žádosti na stráně ÚP)

## 📌 V průběhu rozhodování

Přiznáno ⓘ

### **stav Přiznáno**

Nárok na dávku byl přiznán.

Nepřiznáno ⓘ

### **stav Zamítnuto**

Nárok na dávku nebyl přiznán.

## 📌 Po rozhodnutí o dávce

Posuzuje se ⓘ

### **stav Nerozhodnuto (přerušeno)**

U opakovaných dávek – PnD, PByd, kde dochází k pravidelnému přehodnocení nároku na dávku.

Odejmuto ⓘ

### **stav Odejmuto**

Dávka byla odejmuta.

Nevyplácí se ⓘ

### **stav Zastavena výplata**

Existuje rozhodnutí o zastavení výplaty.

Ukončeno ⓘ

### **stav Ukončeno**

Řízení bylo ukončeno, dávka vyplacena a nárok končí.



Úřad práce ČR

# Základní orientace v Jendovi

Hlášení změn v okruhu SPO a studia dětí

- Kromě domovské stránky (Přehled) lze tyto změny hlásit i přes detaily jednotlivých žádostí
- Umožňují hlásit změny v okruhu SPO (přidání / odebrání osoby) a studium dětí
- Uživatel volí konkrétní životní situaci a dokládá dokument, kterým ji potvrzuje
- Jedná se o obecné hlášení, tj. změna není hlášena přímo ke konkrétní dávce, ale ÚP následně změnu promítne do všech dávek, u nichž je to potřebné

📘 Podívejte se na videonávody, které vám pomohou s dokládáním.

[Příjmy](#)[Náklady](#)

## Dávky

[Požádat o dávku](#)

Typ	Stav	Předmět žádosti	Spisová značka
Příspěvek na bydlení	Dávka byla přiznána		
Přídavek na dítě	Dávka byla přiznána		
Rodičovský příspěvek	Dávka byla přiznána		

## Povinnosti k vyřízení

^ **Potřebujeme od vás doložit**

Nové (1) ↓

Doložte příjmy nebo potvrďte, že osoba příjmy nemá

2. čtvrtletí 2024 (01.04.2024 - 30.06.2024)

Doložit

^ **Výzvy od Úřadu práce**

😊 **Všechny povinnosti máte vyřízeny**

## Změny ve vaší domácnosti

Změnilo se u vás něco?

- narození dítěte,
- odstěhování osoby,
- studium dítěte
- a další...

Změnit okruh osob

Změna okruhu SPO /  
hlášení studia.

Změna okruhu SPO /  
hlášení studia přes detail  
žádosti.

🏠 > Detail žádosti

## Přídavek na dítě

Zpracovává se 🔄

Doložit příjmy

Změnit okruh osob

Nahlásit změnu (doložit dokument)

Vzít žádost zpět

Datum podání: 10.06.2024



Číslo podání: [redacted]

Spisová značka: [redacted]







[🏠](#) > [Změna okruhu](#)

## Změna okruhu společně posuzovaných osob

Přidání osoby do okruhu:

 Narození/převzetí dítěte	 Uzavření manželství, registrovaného partnerství	 Nové studium dítěte	 Nový druh/družka	 Návrat dítěte z ústavní péče	 Jiné přidání osoby
---	---	--	---	--	---

Odebrání osoby z okruhu:

 Dítě ukončilo studium	 Odstěhování osoby	 Dítě umístěno do ústavní péče	 Rozhod, rozvod, zrušení registrovaného partnerství	 Úmrtí osoby	 Jiné odebrání osoby
--	--	---	--	--	--

Kliknutím na dlaždici se spustí příslušný proces odpovídající dané situaci. V rámci procesu uživatel doplňuje údaje o osobě a dokládá potřebné dokumenty.



Úřad práce ČR

# Základní orientace v Jendovi

Nápověda

- ↪ Zobrazí se po kliknutí na odkaz pro nápovědu
- ↪ Slouží k usnadnění orientace v aplikaci
- ↪ Odpovídá na nejčastější dotazy

**i** Podívejte se na videonávody, které vám pomohou s dokládáním.

[Příjmy](#)[Náklady](#)

## Dávky

[Požádat o dávku](#)

Typ	Stav	Předmět žádosti	Spisová značka
Příspěvek na bydlení	Dávka byla přiznána		
Přídavek na dítě	Dávka byla přiznána		
Rodičovský příspěvek	Dávka byla přiznána		

## Povinnosti k vyřízení

^ **Potřebujeme od vás doložit**

Nové (1) ↓

**Doložte příjmy nebo potvrďte, že osoba příjmy nemá**

2. čtvrtletí 2024 (01.04.2024 - 30.06.2024)

[Doložit](#)

^ **Výzvy od Úřadu práce**

😊 **Všechny povinnosti máte vyřízeny**

## Změny ve vaší domácnosti

Změnilo se u vás něco?

- **narození dítěte,**
- **odstěhování osoby,**
- **studium dítěte**
- a další...

[Změnit okruh osob](#)

Nápověda.

[🏠](#) > [Nápověda](#)

## Nápověda

### Orientace v aplikaci

#### Jak se dozvím, v jakém stavu je mé podání?

Na domovské stránce [Přehled](#) je sekce Dávky, kde najdete seznam svých dávek a jejich stavy. O změně stavu budete vždy upozorněni prostřednictvím notifikací v aplikaci a také prostřednictvím zprávy zaslané na vámi zvolený notifikační kanál (SMS a/nebo email).

#### Jak mohu doložit požadované dokumenty nebo nahlásit změny u již běžících dávek?

#### Jak změním kontaktní údaje a způsob výplaty?

#### Jaké změny mám povinnost nahlásit u již běžícího rodičovského příspěvku a do kdy?

#### Jak změním měsíční výši rodičovského příspěvku?

### Obecné dotazy k aplikaci

#### O jaké dávky mohu žádat přes klientskou zónu?

#### Co se stane s žádostí odeslanou přes klientskou zónu?

#### O dávku jsem požádal(a) osobně na úradu práce, uvidím ji v klientské zóně?

#### Mohu se do klientské zóny přihlásit jako právnická osoba?

#### Mohu jednat v zastoupení?

Kliknutím na šipku se rozbalí/  
zabalí příslušné téma nápovědy.



Úřad práce ČR

# Základní orientace v Jendovi

Helpdesk

- ↪ Zobrazí se po kliknutí na odkaz pro Helpdesk
- ↪ Odkaz na Call centrum Úřadu práce ČR pro obecné dotazy k dávkám
- ↪ Odkaz na IT podporu v případě technických problémů nebo v případě potřeby pomoci s používáním Jendy

Odkaz na Helpdesk.

**i** Podívejte se na videonávody, které vám pomohou s dokládáním.

Příjmy

Náklady

## Dávky

Požádat o dávku

Typ	Stav	Předmět žádosti	Spisová značka
Příspěvek na bydlení	Dávka byla přiznána		
Přídavek na dítě	Dávka byla přiznána		
Rodičovský příspěvek	Dávka byla přiznána		

## Povinnosti k vyřízení

^ Potřebujeme od vás doložit

Nové (1)

Doložte příjmy nebo potvrďte, že osoba příjmy nemá  
2. čtvrtletí 2024 (01.04.2024 - 30.06.2024)

Doložit

^ Výzvy od Úřadu práce

Všechny povinnosti máte vyřízeny

## Změny ve vaší domácnosti

Změnilo se u vás něco?

- narození dítěte,
- odstěhování osoby,
- studium dítěte
- a další...

Změnit okruh osob

[🏠](#) > Helpdesk

## Helpdesk

Call centrum Úřadu práce ČR pro obecné dotazy o dávkách.

### Call centrum Úřadu práce ČR

Máte obecné dotazy k rodičovskému příspěvku, přídatku na dítě nebo příspěvku na bydlení?

Rádi vám pomůžeme na jednom z následujících kontaktů:

**Telefon: +420 800 779 900**

[📞 Volat Call centrum](#)

[Provozní doba Call centra ÚP ČR](#)

**Email:** [callcentrum@uradprace.cz](mailto:callcentrum@uradprace.cz)

Z důvodu ochrany osobních údajů můžete stav žádosti ověřit pouze telefonicky.

IT podpora v případě technických problémů nebo v případě potřeby pomoci s používáním Jendy.

### IT podpora

Máte technické problémy nebo potřebujete pomoc s používáním Klientské zóny?

Pokud potřebujete pomoc s používáním klientské zóny, nejprve se prosím podívejte do [Nápovědy](#), kde najdete užitečné informace. Pokud vám stránka s nápovědou nepomohla, obraťte se na naši IT podporu prostřednictvím formuláře [Zadání požadavku](#) a pracovníci IT podpory se vám ozvou.

[Online formulář Zadání požadavku](#)

### Technická specifikace

Prohlížeč: Mozilla/5.0 (Windows NT 10.0; Win64; x64) AppleWebKit/537.36 (KHTML, like Gecko) Chrome/126.0.0.0 Safari/537.36 Edg/126.0.0.0

Platforma: Windows

Mobil: ne

Jazyky: cs, en, en-GB, en-US

Časová značka: Sat Jun 22 2024 12:16:26 GMT+0200 (středoevropský letní čas)

Verze aplikace: SHELL 1.6.1

[📄 Zkopírovat](#)



Úřad práce ČR

# Základní orientace v Jendovi

Požádat o dávku

- Kliknutím na tlačítko „Požádat o dávku“ zobrazíme na stránce „Dávky a příspěvky“ přehled dávek, o které je možné v rámci Jendy požádat
- Možnost doložení nákladů na bydlení a příjmů k dříve podaným žádostem

Druhy dávek, o které je možné v rámci Jendy požádat.

> Dávky

## Dávky a příspěvky

Vyberte dávku, o kterou chcete požádat. Než začnete žádost vyplňovat, sdělíme vám další informace a podmínky nároku.



Rodičovský příspěvek



Přídavek na dítě



Příspěvek na bydlení

Kliknutím na dlaždici přejdeme na konkrétní dávku, o kterou chceme požádat.

K již podaným žádostem máme možnost doložit náklady na bydlení a příjmy.

### Přílohy k žádostem

Náklady na bydlení

[Doložit](#)

Příjmy

[Doložit](#)



Úřad práce ČR

# Rodičovský příspěvek



Úřad práce ČR

# Rodičovský příspěvek

Procesy

## Rodičovský příspěvek

- 📌 podání nové žádosti
- 📌 volba výše

## Společné procesy

- 📌 zpětvzetí žádosti
- 📌 hlášení změn v okruhu SPO a studia dětí
- 📌 hlášení změn / doložení dokumentu



Úřad práce ČR

# Rodičovský příspěvek

Podání nové žádosti

- Podání nové žádosti o rodičovský příspěvek je možné z domovské stránky přihlášeného uživatele – Přehledu

Podání žádosti o dávku.

📘 Podívejte se na videonávody, které vám pomohou s dokládáním.

Příjmy ↗

Náklady ↗

Podání žádosti o dávku.

Požádat o dávku

## Dávky

Typ	Stav	Předmět žádosti	Spisová značka
Příspěvek na bydlení	Dávka byla přiznána		
Přídavek na dítě	Dávka byla přiznána		
Rodičovský příspěvek	Dávka byla přiznána		

## Povinnosti k vyřízení

^ Potřebujeme od vás doložit

Nové (1) ↓

Doložte příjmy nebo potvrďte, že osoba příjmy nemá  
2. čtvrtletí 2024 (01.04.2024 - 30.06.2024)

Doložit

^ Výzvy od Úřadu práce

😊 Všechny povinnosti máte vyřízeny

## Změny ve vaší domácnosti

Změnilo se u vás něco?

- narození dítěte,
- odstěhování osoby,
- studium dítěte
- a další...

Změnit okruh osob

Kliknutím na dlaždici přejdeme na konkrétní dávku, o kterou chceme požádat.

> Dávky

## Dávky a příspěvky

Vyberte dávku, o kterou chcete požádat. Než začnete žádost vyplňovat, sdělíme vám další informace a podmínky nároku.



Rodičovský příspěvek



Přídavek na dítě



Příspěvek na bydlení

### Přílohy k žádostem

Náklady na bydlení

[Doložit](#)

Příjmy

[Doložit](#)

🏠 > Dávky > Rodičovský příspěvek

Druh dávky.

## Rodičovský příspěvek

Rodičovský příspěvek je dávkou rodiče, který po celý kalendářní měsíc osobně, celodenně a řádně pečuje o nejmladší dítě v rodině.

Spustí proces podání žádosti.

Požádat o dávku

Informace o dávce.

Stisknutím tlačítka souhlasím s načtením nezbytných dat od orgánů veřejné moci. [Více informací](#)

Kliknutím na takto označený text se zobrazí doplňující informace.

### Informace o dávce

- Rodičovský příspěvek je možné pobírat až do vyčerpání celkové částky, nebo do stanoveného věku dítěte. Rozhodující je datum narození nebo převzetí dítěte.
- U dětí narozených nebo převzatých do 31.12.2023 je celková částka rodičovského příspěvku na jedno narozené dítě 300 tisíc korun, v případě vícerčat je to 450 tisíc korun a tuto částku mohou rodiče čerpat až do 4 let věku dítěte nebo dětí v případě vícerčat.
- U dětí narozených nebo převzatých od 01.01.2024 je celková částka rodičovského příspěvku na jedno narozené dítě 350 tisíc korun, v případě vícerčat je to 525 tisíc korun a tuto částku mohou rodiče čerpat až do 3 let věku dítěte nebo dětí v případě vícerčat.
- Narozením dalšího dítěte vzniká nový nárok na rodičovský příspěvek, nárok na původní příspěvek narozením dalšího nejmladšího dítěte zaniká. Pouze [u určitých případech](#) lze nevyčerpanou dávku doplatit. O jednorázový doplatek se nežádá.

Podmínky nároku.

### Podmínky nároku na dávku

- Rodič (žadatel) a nejmladší dítě v rodině splňují [podmínky pobytu](#) a [bydliště v ČR](#).
- Rodič osobně, celodenně a řádně pečuje o nejmladší dítě v rodině.
- Pěstoun na přechodnou dobu nemá nárok na rodičovský příspěvek.

#### Jaká data si o vás Jenda načte?

Pro účely sestavení žádosti Úřad práce ČR získá rozhodné údaje z příslušných evidencí orgánů veřejné moci, a to v rozsahu stanoveném příslušnými právními předpisy regulujícími oblast této nepojistné sociální dávky. Souhlas je nezbytný pro zpracování žádosti prostřednictvím klientské zóny Jenda, to však nijak neomezuje vaše právo podat žádost o dávku jinými způsoby (např. osobně, datovou schránkou či poštou). Souhlas je udělován na dobu nezbytně nutnou pro získání požadovaných informací.

Souhlas můžete odvolat kdykoli před odesláním žádosti, po odeslání žádosti je zpracování osobních údajů uskutečněno na základě zákonného titulu. Odvolání můžete provést zrušením rozpracované žádosti. V takovém případě se získané údaje neukládají a nedochází k jejich dalšímu zpracování. Tím není dotčena zákonnost zpracování založeného na souhlasu před jeho odvoláním.

Podrobnější informace o zpracování osobních údajů ze strany Úřadu práce, dalších právech, která vám v souvislosti se zpracováním osobních údajů náleží, a možnostech jejich uplatnění naleznete na [stránkách Úřadu práce ČR](#).

Na základě uděleného souhlasu mohou být získávány rozhodné údaje z následujících evidencí orgánů veřejné moci:

- Česká správa sociálního zabezpečení:** Integrovaný informační systém ČSSZ
- Ministerstvo vnitra:** Agendový informační systém evidence obyvatel, Agendový informační systém cizinců, Informační systém základních registrů, Registr obyvatel, Registr osob
- Ministerstvo práce a sociálních věcí:** Kontrolní registr klientů

Rozumím

## Kroky

Jednotlivé kroky žádosti.

Dítě (vícerčata)

Žadatel a druhý rodič

Výpočet příspěvku

Doložení dokumentů

Kontrola údajů

## Dítě (vícerčata)

Vyplňte údaje pro nejmladší dítě nebo současně narozené děti do věku 4 let (pro děti narozené nebo převzaté do 31.12.2023) nebo 3 let (pro děti narozené nebo převzaté od 01.01.2024), o které osobně, celodenně a řádně pečujete a žádáte na ně o rodičovský příspěvek.



## Dítě nebylo nalezeno

Nepodařilo se nám nalézt vaše dítě/děti v informačním systému evidence obyvatel. Prosím doplňte údaje k dítěti/dětem, na které žádáte příspěvek

Vyplnit údaje o dítěti

Zpět

Pokračovat

V prvním kroku podání žádosti o rodičovský příspěvek jsou evidovány údaje o nejmladším dítěti (dětích) v rodině. K sehrání informací o dítěti (dětích) dochází automaticky z registrů. Pokud k sehrání nedojde, je možné dítě (děti) doplnit ručně.



## Kroky



Dítě (vícerčata)



Žadatel a druhý rodič



Výpočet příspěvku




Doložení dokumentů



Kontrola údajů

## Dítě (vícerčata)

Vyplňte údaje pro nejmladší dítě nebo současně narozené děti do věku 4 let (pro děti narozené nebo převzaté do 31.12.2023) nebo 3 let (pro děti narozené nebo převzaté od 01.01.2024), o které osobně, celodenně a řádně pečujete a žádáte na ně o rodičovský příspěvek.

 (21.06.2024) [Smazat](#)

**Stav ověření** Neověřená osoba

[Skrýt osobní údaje](#) ^

Dítě navštěvuje zařízení péče o děti ⓘ

Dítě je převzaté

Po sehrání informací o dítěti (dětech) nebo jejich ručním přidání doplňuje uživatel informaci o tom, zda dítě navštěvuje zařízení péče o děti a zda je dítětem převzatým.

[+ Přidat další dítě](#)

## Další údaje

Pečujete celý kalendářní měsíc osobně a celodenně o výše uvedené dítě/děti? ⓘ

- Pečuji
- Nepečuji, protože jsem hospitalizován(a) déle než 3 měsíce ⓘ
- Nepečuji, protože je dítě (jsou děti) hospitalizováno(y) déle než 3 měsíce ⓘ

[Zpět](#)[Pokračovat](#)

Dále se uživatel vyjadřuje k péči o dítě.

## Kroky


- Dítě (vícerčata)
- Žadatel a druhý rodič
- Výpočet příspěvku
- Doložení dokumentů
- Kontrola údajů

## Žadatel a druhý rodič

## Žadatel

<input type="text" value="██████████"/>	(01.04.1993)	<a href="#">Upravit</a>
Adresa skutečného pobytu v ČR	<input type="text" value="██████████"/>	
Adresa korespondenční v ČR	<input type="text" value="██████████"/>	
Způsob notifikace	<input type="text" value="██████████"/>	
Způsob výplaty	Poštovní poukázka	<input type="text" value="██████████"/>


V dalším kroku se automaticky z profilu uživatele načítají informace o žadateli. V případě potřeby může tyto informace uživatel upravit.

Druhý rodič 


<input type="text" value="██████████"/>	(07.12.1993)	<a href="#">Smazat</a>
---	--------------	------------------------

Informace o druhém rodiči se automaticky sehrávají z registrů. Pokud k sehrání nedojde, je možné druhého rodiče doplnit ručně.

## Další údaje

Byl někomu z rodičů pravomocně uložen správní trest za neplnění povinné školní docházky dítěte v rodině? 

Ano  Ne

Pobíral(a) jsem já nebo druhý rodič peněžitou pomoc v mateřství (PPM - tzv. mateřskou), nemocenské v souvislosti s porodem nebo náhradu mzdy? 

Ano  Ne

Dále se uživatel vyjadřuje k uložení správního trestu a pobírání PPM nebo nemocenské.

[Zpět](#)[Pokračovat](#)

## Kroky

- ✓ Dítě (vícerčata)
- ✓ Žadatel a druhý rodič
- Výpočet příspěvku
- Doložení dokumentů
- Kontrola údajů

## Výpočet příspěvku

Zvolte, jakým způsobem chcete čerpat rodičovský příspěvek ve výši 350 000 Kč. Tento výpočet může být zpřesněn po ověření oprávněnou úřední osobou.

## Výpočet výše příspěvku

Žádám o přiznání příspěvku od

21.06.2024



Příspěvek budete čerpat do 30.09.2025

Výše měsíčního příspěvku

21000

Kč

Zvolte výši od 50 do 53 910 Kč

Doba pobírání příspěvku

16

Měsíců



Nepodařilo se zjistit výši vašeho DVZ

Pro zvolenou výši rodičovského příspěvku je třeba doložit DVZ ve výši od 1000 Kč

[Vrátit původní hodnoty](#)

Zpět

Pokračovat

V dalším kroku uživatel doplňuje, odkdy o dávku žádá a jaká má být její měsíční výše. Případně může doplnit dobu pobírání v měsících a výše dávky se sama dopočte.

V tomto kroku, pokud zvolená výše dávky převyšuje 13 000 Kč respektive 19 500 Kč, také dochází k automatickému zjišťování DVZ u ČSSZ. Pokud DVZ není možné zjistit tímto způsobem, je třeba, aby jej uživatel doložil.

## Kroky

- ✓ Dítě (vícerčata)
- ✓ Žadatel a druhý rodič
- ✓ Výpočet příspěvku
- Doložení dokumentů
- Kontrola údajů

## Doložení dokumentů

## Doložte prosím potřebné dokumenty

Urychlíte tím zpracování vaší žádosti. V opačném případě můžete být vyzván/a k jejich doložení.

(01.04.1993)

+ Potvrzení o nároku na dávky (náhrady) ovlivňující nárok a výši rodičovského příspěvku

Doložit

V předposledním kroku uživatel dokládá potřebné dokumenty.

+ Potvrzení o denním vyměřovacím základu ovlivňujícím výši rodičovského příspěvku

Doložit

(21.06.2024)

+ Rozhodnutí soudu o vztahu k dítěti

Doložit

Zpět

Pokračovat

Potvrzení o nároku na dávky (náhrady) ovlivňující nárok a výši rodičovského příspěvku

[Jaký dokument nahrát?](#) ▾

Pokud jste již dokument nahrál(a), není třeba to dělat znovu.



Vyberte soubor

PNG, JPG, PDF, maximální velikost 20 MB

Hotovo

Zrušit

Kroky

- ✓ Dítě (vicerčata)
- ✓ Žadatel a druhý rodič
- ✓ Výpočet příspěvku
- ✓ Doložení dokumentů
- **Kontrola údajů**

### Kontrola údajů

Před odesláním zkontrolujte, zda jsou všechny skutečnosti uvedeny správně.

Žádám o Rodičovský příspěvek:

**Dítě (vicerčata)** [Upravit](#)

**(21.06.2024)**

Stav ověření Neověřená osoba

[Skrýt osobní údaje](#)

Navštěvuje zařízení péče o děti: **Ne**  
Dítě je převzaté: **Ne**

**Žadatel a druhý rodič** [Upravit](#)

**(01.04.1993)**

Adresa skutečného pobytu v ČR

Adresa korespondenční v ČR

Způsob notifikace

Způsob výplaty Poštovní poukázka

**(07.12.1993)**

**Výpočet příspěvku** [Upravit](#)

Kroky

- ✓ Dítě (vicerčata)
- ✓ Žadatel a druhý rodič
- ✓ Výpočet příspěvku
- ✓ Doložení dokumentů
- **Kontrola údajů**

### Výpočet příspěvku

[Upravit](#)

#### Údaje o příspěvku

Žádám o příspěvek od: **21.06.2024**  
Výše měsíčního příspěvku: **21 000 Kč**

#### Čestné prohlášení

Prohlašuji, že uvedené údaje jsou pravdivé a jsem si vědom(a) případných následků, které by pro mne z nepravdivě uvedených údajů vyplývaly.

Prohlašuji, že jsem se řádně seznámil(a) s [poučením pro účastníka řízení](#), souhlasím a rozumím(a) jsem v českém jazyce.

Jsem si vědom(a) povinnosti písemně nebo prostřednictvím klientské zóny Jenda ohlásit příslušnému Úřadu práce, který o dávce rozhoduje, změny ve skutečnostech rozhodných pro trvání nároku na dávku, její výši a výplatu, a **to do 8 dnů ode dne, kdy ke změně došlo**.

Dávám svůj výslovný souhlas k tomu, aby státní orgány a další právnické osoby a fyzické osoby sdělily příslušnému Úřadu práce, který o dávce rozhoduje nebo ji vyplácí, údaje v rozsahu potřebném pro rozhodování o dávce, její výši a výplatě.

Prohlašuji, že soud nerozhodl o pozastavení výkonu povinnosti a práva péče o dítě nebo o současně narozené děti.

Prohlašuji, že všechny osoby uvedené v žádosti splňují [podmínku pobytu](#) a [bydlíště v ČR](#).

Splňují  Nesplňují

Prohlašuji, že osoby uvedené v žádosti mají [vztah k jinému členskému státu EU než ČR](#).

Mají  Nemají

Prohlašuji, že osoby uvedené v žádosti nepobírají/nepobíraly [dávku obdobnou rodičovskému příspěvku v zahraničí](#).

Pobírají/pobíraly  Nepobírají/nepobíraly

[Zpět](#)

[Odeslat](#)

Posledním krokem je kontrola zadaných údajů, doplnění čestných prohlášení a odeslání žádosti.



## Žádost byla odeslána

Číslo podání:  

O dalším postupu vás budeme informovat.

[Beru na vědomí](#)

Po odeslání žádosti o  
rodičovský příspěvek se  
zobrazí potvrzení o odeslání  
a číslo podání.

Detail žádosti

## Rodičovský příspěvek

Zpracovává se

Nahlásit změnu (doložit dokument)

Vzít žádost zpět

Datum podání: 21.06.2024

Číslo podání: [redacted]

## Údaje o příspěvku

Pobíráno na dítě (vícerčata) [redacted] 21.06.2024

Uplatněno od 21.06.2024

Měsíční výše příspěvku 21 000 Kč

Průběh čerpání Vyčerpáno: 0 Kč  
Nevyčerpáno: 350 000 Kč

Způsob výplaty Poštovní poukázka

## Žadatel

Adresa skutečného pobytu v ČR [redacted]

Adresa korespondenční v ČR [redacted]

Způsob notifikace [redacted]

## Druhý rodič

Datum narození 07.12.1993

Zobrazit historii upozornění

Dokumenty od ÚP

Moje doložené

Nové

Osvědčení o  
digitálním úkonu

Datum vytvoření: 21.06.2024

RODP-Zadost-... .pdf [Náhled](#) [Stáhnout](#)

Jakmile uživatel učiní podání, vygeneruje se mu jako potvrzení dokument „Osvědčení o digitálním úkonu“. Ten obsahuje souhrnné informace o provedeném podání.



Úřad práce ČR

# Rodičovský příspěvek

Volba výše

- Změnit výši rodičovského příspěvku, tj. podat volbu výše, je možné z detailu žádosti o rodičovský příspěvek

Volba výše.

🏠 &gt; Detail žádosti

## Rodičovský příspěvek

Příznáno

Změnit výši příspěvku

Nahlásit změnu (doložit dokument)

Datum podání: 17.08.2023

Číslo podání: [redacted]

Spisová značka: [redacted]

## Údaje o příspěvku

Pobíráno na dítě (vícerčata) [redacted] 30.03.2023

Uplatněno od 01.09.2023

Měsíční výše příspěvku 9 677 Kč  
Poslední volba výše proběhla od měsíce září 2023 a další volbu lze provést nejdříve od měsíce června 2024. Maximální možná výše je 20 223 KčPrůběh čerpání Vyčerpáno: 77 416 Kč  
Nevyčerpáno: 222 584 Kč

Způsob výplaty Bankovní účet [redacted]

## Žadatel

Adresa skutečného pobytu v ČR [redacted]

Adresa korespondenční v ČR [redacted]

Způsob notifikace [redacted]

## Druhý rodič

Datum narození 18.12.1990

[Zobrazit historii upozornění](#)

Dokumenty od ÚP

Moje doložené

Nové

Oznámení o  
přiznání dávky

Datum vytvoření: 05.09.2023

Číslo jednací: [redacted]

[Oznámení o při... .pdf](#) [Náhled](#) [Stáhnout](#)



## Kroky

Volba výše  
příspěvku

Kontrola údajů

Jednotlivé kroky  
volby výše.

Uživateli je zobrazena informace  
o doloženém DVZ a o maximální měsíční  
výši rodičovského příspěvku.

## Volba výše příspěvku

Zvolte, jakým způsobem chcete čerpat zbývající část rodičovského příspěvku ve výši 222 584 Kč. Tento výpočet může být zpřesněn po ověření oprávněnou úřední osobou.

**i** Doložená výše DVZ je 963 Kč. Při této DVZ činí maximální volba výše měsíčního příspěvku 20 223 Kč.

Změna výše příspěvku od ☰

červen 2024

Příspěvek budete čerpat do 31.07.2025

Výše měsíčního příspěvku ☰

15000


Kč

Zvolte částku od 50 do 53 910 Kč

Zbývající doba pobírání příspěvku

14

Měsíců

[Zpět](#)[Pokračovat](#)

Uživatel doplňuje, odkdy žádá o změnu a jaká má být nová výše rodičovského příspěvku. Případně může doplnit dobu pobírání v měsících a výše dávky se sama dopočte.



## Kroky

Volba výše  
příspěvku

Kontrola údajů

## Kontrola údajů

Před odesláním zkontrolujte, zda jsou všechny skutečnosti uvedeny správně.

Žádám o změnu výše rodičovského příspěvku:

## Volba výše příspěvku

[Upravit](#)

## Údaje o změně výše příspěvku

Žádám o změnu výše příspěvku od: **01.06.2024**

Výše měsíčního příspěvku: **15 000 Kč**

[Zpět](#)[Odeslat](#)

Po kontrole zadaných údajů je možné  
volbu výše odeslat.



## Vaše žádost o volbu výše byla odeslána

Číslo podání:  

Nyní prosím vyčkejte. O změně výše budete informováni v dokumentu Oznámení o změně výše, který vám bude doručen do Jendy.

**Beru na vědomí**

Po odeslání volby výše se zobrazí potvrzení o odeslání a číslo podání.

🏠 &gt; Detail žádosti

## Rodičovský příspěvek

Přiznáno

Změnit výši příspěvku

Nahlásit změnu (doložit dokument)

Datum podání: 17.08.2023

Číslo podání: [redacted]

Spisová značka: [redacted]

## Údaje o příspěvku

Pobíráno na dítě (vicerčata)	[redacted]	30.03.2023
Uplatněno od	01.09.2023	
Měsíční výše příspěvku	9 677 Kč	Poslední volba výše proběhla od měsíce června 2024 a další volbu lze provést nejdříve od měsíce září 2024. Maximální možná výše je 20 223 Kč
Průběh čerpání	Vyčerpáno: 77 416 Kč	Nevyčerpáno: 222 584 Kč
Způsob výplaty	Bankovní účet [redacted]	

## Žadatel

Martina Zlotá

Adresa skutečného pobytu v ČR [redacted]

Adresa korespondenční v ČR [redacted]

Způsob notifikace [redacted]

Druhý rodič

Zobrazit historii upozornění

Dokumenty od ÚP

Moje doložené

Nové

## Osvědčení o digitálním úkonu

Datum vytvoření: 21.06.2024

RODP-Volba-vy... .pdf [Náhled](#) [Stáhnout](#)

Nové

## Oznámení o přiznání dávky

Datum vytvoření: 05.09.2023

Číslo jednací [redacted]

Oznámení o přiznání... .pdf [Náhled](#) [Stáhnout](#)

Informace o provedené volbě výše se propala do údajů o příspěvku.

Jakmile uživatel učiní podání, vygeneruje se mu jako potvrzení dokument „Osvědčení o digitálním úkonu“. Ten obsahuje souhrnné informace o provedeném podání.



Úřad práce ČR

# Přídavek na dítě



Úřad práce ČR

# Přídavek na dítě

Procesy

## Přídavek na dítě

- 📌 podání nové žádosti
- 📌 doložení příjmů
- 📌 převzetí žádosti při zletilosti

## Společné procesy

- 📌 zpětvzetí žádosti
- 📌 hlášení změn v okruhu SPO a studia dětí
- 📌 hlášení změn / doložení dokumentu
- 📌 doložení souhlasu a prohlášení SPO



Úřad práce ČR

# Přídavek na dítě

Podání nové žádosti

- Podání nové žádosti o přídavek na dítě je možné z domovské stránky přihlášeného uživatele – Přehledu

Podání žádosti o dávku.

📘 Podívejte se na videonávody, které vám pomohou s dokládáním.

Příjmy ↗

Náklady ↗

Podání žádosti o dávku.

Požádat o dávku

## Dávky

Typ	Stav	Předmět žádosti	Spisová značka
Příspěvek na bydlení	Dávka byla přiznána		
Přídavek na dítě	Dávka byla přiznána		
Rodičovský příspěvek	Dávka byla přiznána		

## Povinnosti k vyřízení

^ Potřebujeme od vás doložit

Nové (1) ↓

Doložte příjmy nebo potvrďte, že osoba příjmy nemá  
2. čtvrtletí 2024 (01.04.2024 - 30.06.2024)

Doložit

^ Výzvy od Úřadu práce

😊 Všechny povinnosti máte vyřízeny

## Změny ve vaší domácnosti

Změnilo se u vás něco?

- narození dítěte,
- odstěhování osoby,
- studium dítěte
- a další...

Změnit okruh osob

[🏠](#) > [Dávky](#)

## Dávky a příspěvky

Vyberte dávku, o kterou chcete požádat. Než začnete žádost vyplňovat, sdělíme vám další informace a podmínky nároku.



Rodičovský příspěvek



Přídavek na dítě



Příspěvek na bydlení

Kliknutím na dlaždici  
přejdeme na konkrétní  
dávku, o kterou  
chceme požádat.

### Přílohy k žádostem

Náklady na bydlení

[Doložit](#)

Příjmy

[Doložit](#)

[🏠](#) > [Dávky](#) > [Přídavek na dítě](#)

Druh dávky.

## Přídavek na dítě

Přídavek na dítě je dávkou [nezaopatřeného dítěte](#) závisící na výši příjmu všech společně posuzovaných osob v daném rozhodném období.

Spustí proces podání žádosti.

[Požádat o dávku](#)

Informace o dávce.

Stisknutím tlačítka souhlasím s načtením nezbytných dat od orgánů veřejné moci. [Více informací](#)

Kliknutím na takto označený text se zobrazí doplňující informace.

### Informace o dávce

- Přídavek na dítě je základní příjmově testovanou dávkou nezaopatřeného dítěte žijícího v rodině s nižším příjmem.
- Přídavek na dítě je poskytován ve třech výších podle věku nezaopatřeného dítěte a ve dvou výměrách podle druhu příjmů doložených rodinou. Měsíční výše přídavku na dítě je pro dítě
  - a. do 6 let věku 830 Kč,
  - b. od 6 do 15 let věku 970 Kč
  - c. od 15 do 26 let věku 1 080 Kč.
- Pokud některá ze společně posuzovaných osob má v každém kalendářním měsíci rozhodného období některý z [uvedených příjmů](#), náleží nezaopatřenému dítěti přídavek na dítě ve zvýšené výměře (+500 Kč).

Podmínky nároku.

### Podmínky nároku na dávku

- Nárok na přídavek na dítě má nezaopatřené dítě, jestliže rozhodný (čistý) příjem v rodině je nižší než 3,4násobek životního minima rodiny.
- Pro posouzení nároku na přídavek na dítě v dalším kalendářním čtvrtletí je nutné nejpozději do konce tohoto čtvrtletí doložit příjmy společně posuzovaných osob.

Potřebné dokumenty.

### Pro podání žádosti můžete potřebovat

- [Doklad o výši čtvrtletního příjmu](#) pro každou ze společně posuzovaných osob, která měla příjem.
- [Doklad o nezaopatřenosti](#) dítěte/děti.
- [Souhlas](#) každé společně posuzované osoby starší 18 let.

Kliknutím na takto označený text s ikonou se otevře nové okno prohlížeče a zobrazí se příslušný doklad nebo externí odkaz.

#### Jaká data si o vás Jenda načte?

Pro účely sestavení žádosti Úřad práce ČR získá rozhodné údaje z příslušných evidencí orgánů veřejné moci, a to v rozsahu stanoveném příslušnými právními předpisy regulujícími oblast této nepojistné sociální dávky. Souhlas je nezbytný pro zpracování žádosti prostřednictvím klientské zóny Jenda, to však nijak neomezuje vaše právo podat žádost o dávku jinými způsoby (např. osobně, datovou schránkou či poštou). Souhlas je udělován na dobu nezbytně nutnou pro získání požadovaných informací.

Souhlas můžete odvolat kdykoli před odesláním žádosti, po odeslání žádosti je zpracování osobních údajů uskutečněno na základě zákonného titulu. Odvolání můžete provést zrušením rozpracované žádosti. V takovém případě se získané údaje neukládají a nedochází k jejich dalšímu zpracování. Tím není dotčena zákonnost zpracování založeného na souhlasu před jeho odvoláním.

Podrobnější informace o zpracování osobních údajů ze strany Úřadu práce, dalších právech, která vám v souvislosti se zpracováním osobních údajů náleží, a možnostech jejich uplatnění naleznete na [stránkách Úřadu práce ČR](#).

Na základě uděleného souhlasu mohou být získávány rozhodné údaje z následujících evidencí orgánů veřejné moci:

- **Česká správa sociálního zabezpečení:** Integrovaný informační systém ČSSZ
- **Ministerstvo vnitra:** Agendový informační systém evidence obyvatel, Agendový informační systém cizinců, Informační systém základních registrů, Registr obyvatel, Registr osob
- **Ministerstvo práce a sociálních věcí:** Kontrolní registr klientů

[Rozumím](#)

## Kroky

Jednotlivé kroky žádosti.

Žádost

Společně posuzované osoby

Doložení dokumentů

Údaje o žadateli

Kontrola údajů

## Žádost

Žádám o přiznání dávky od

21.06.2024



## Osoby, pro které žádám

Vyberte ze seznamu nebo přidejte další nezaopatřené děti, pro které ještě **není požádáno** o přídavek.

21.06.2024)

Smazat

Stav ověření

Neověřená osoba

Skrýt osobní údaje ^



Dítě je převzaté

Děti, pro které je již požádáno



26.01.2017)



26.02.2018)

+ Přidat další dítě

Prohlašuji, že všechny děti, na které žádám, mám v přímém zaopatření.



Ano



Ne

Zpět

Pokračovat

V prvním kroku podání žádosti o přídavek na dítě uživatel doplňuje, odkdy a pro jaké nezaopatřené dítě o dávku žádá. K sehrání informací o dítěti (dětech) dochází automaticky z registrů. Pokud k sehrání nedojde, je možné dítě (děti) doplnit ručně.

Dále uživatel prohlašuje, zda má / nemá dítě v přímém zaopatření.

## Kroky

- ✓ Žádost
- Společně posuzované osoby
- Doložení dokumentů
- Údaje o žadateli
- Kontrola údajů

## Společně posuzované osoby

Zkontrolujte okruh [společně posuzovaných osob](#), případně další osoby přidejte/odeberte

Dítě, pro které je podávána žádost o přídavek na dítě

[redacted]	21.06.2024)
Stav ověření	Neověřená osoba
	Skrýt osobní údaje ^

Ostatní osoby v okruhu @

Starší děti

[redacted]	26.01.2017)	Smazat
------------	-------------	--------

[redacted]	(26.02.2018)	Smazat
------------	--------------	--------

Druhý rodič

[redacted]	(07.12.1993)	Smazat
------------	--------------	--------

Žadatel

[redacted]	(01.04.1993)
------------	--------------

+ Přidat osobu

Zpět

Pokračovat

V dalším kroku uživatel kontroluje složení okruhu SPO. Informace o SPO se automaticky sehrávají z registrů. Pokud k sehrání nedojde, je možné osoby doplnit ručně.

## Kroky

- ✓ Žádost
- ✓ Společně posuzované osoby
- Doložení dokumentů
- Údaje o žadateli
- Kontrola údajů

## Doložení dokumentů

## Doložte prosím potřebné dokumenty

Urychlíte tím zpracování vaší žádosti. V opačném případě můžete být vyzván/a k jejich doložení.

(07.12.1993)

Prohlášení společně posuzované osoby

Doložit

V předposledním kroku uživatel dokládá potřebné dokumenty.

Pokud uživatel chce, může Jenda SPO kontaktovat s informacemi o potřebě doložení chybějících dokumentů. V takovém případě je třeba doplnit kontaktní údaje SPO.

Víte, že...

(07.12.1993) může doložit dokumenty online přes Jendu?

Chcete, aby Jenda osobu oslovil a umožnil jí doložit dokumenty, které vám chybí?

Ne  Ano

Kontakt na osobu (07.12.1993)

Na tento kontakt pošle Jenda zprávu s instrukcemi k doložení dokumentů.

E-mailem

SMS zprávou

Zpět

Pokračovat

## Prohlášení společně posuzované osoby

[Jaký dokument nahrát?](#)

Společně posuzovaná osoba

- vyplní a podepíše [tiskopis](#), který žadatel o dávku naskenuje a v clientské zóně Jenda doloží k žádosti, nebo
- se přihlásí do clientské zóny Jenda, kde udělí souhlas. Udělení souhlasu bude zpřístupněno po zavedení žádosti do systému.

Pokud jste již dokument nahrál(a), není třeba to dělat znovu.



Vyberte soubor

PNG, JPG, PDF, maximální velikost 20 MB

Hotovo

Zrušit



## Kroky



Žádost

Společně  
posuzované osoby

Doložení dokumentů





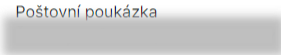


Údaje o žadateli



Kontrola údajů

## Údaje o žadateli

 (01.04.1993)	<a href="#">Upravit</a>
Adresa skutečného pobytu v ČR	
Adresa korespondenční v ČR	
Způsob notifikace	
Způsob výplaty	Poštovní poukázka 

[Zpět](#)[Pokračovat](#)

V dalším kroku se automaticky z profilu uživatele načítají informace o žadateli. V případě potřeby může tyto informace uživatel upravit.

### Kroky

- ✓ Žádost
- ✓ Společně posuzované osoby
- ✓ Doložení dokumentů
- ✓ Údaje o žadateli
- **Kontrola údajů**

## Kontrola údajů

Před odesláním zkontrolujte, zda jsou všechny skutečnosti uvedeny správně.

### Žádost [Upravit](#)

Žádám o Přidavek na dítě od 21.06.2024

#### Osoby, pro které žádám

(21.06.2024)

Stav ověření Neověřená osoba

Dítě je převzaté: Ne

#### Společně posuzované osoby [Upravit](#)

(26.01.2017)

(26.02.2018)

(07.12.1993)

(01.04.1993)

Žadatel [Upravit](#)

### Kroky

- ✓ Žádost
- ✓ Společně posuzované osoby
- ✓ Doložení dokumentů
- ✓ Údaje o žadateli
- **Kontrola údajů**

Adresa skutečného pobytu v ČR

Adresa korespondenční v ČR

Způsob notifikace E-mail:   
SMS:

Způsob výplaty Poštovní poukázka

### Čestné prohlášení

Prohlašuji, že uvedené údaje jsou pravdivé a jsem si vědom(a) případných následků, které by pro mne z nepravdivě uvedených údajů vyplývaly.

Prohlašuji, že jsem se řádně seznámil(a) s [poučením pro účastníka řízení](#), souhlasím a rozumím(a) jsem v českém jazyce.

Jsem si vědom(a) povinnosti písemně nebo prostřednictvím klientské zóny Jenda ohlásit příslušnému Úřadu práce, který o dávce rozhoduje, změny ve skutečnostech rozhodných pro trvání nároku na dávku, její výši a výplatu, a **to do 8 dnů ode dne, kdy ke změnám došlo.**

Dávám svůj výslovný souhlas k tomu, aby státní orgány a další právnické osoby a fyzické osoby sdělily příslušnému Úřadu práce, který o dávce rozhoduje nebo ji vyplácí, údaje v rozsahu potřebném pro rozhodování o dávce, její výši a výplatě.

Prohlašuji, že všechny osoby uvedené v žádosti splňují [podmínku pobytu](#) a [bydliště v ČR](#).

Splňují  Nesplňují

Prohlašuji, že osoby uvedené v žádosti mají [vztah k jinému členskému státu EU než ČR](#).

Mají  Nemají

[Zpět](#) [Odeslat](#)

Posledním krokem je kontrola zadaných údajů, doplnění čestných prohlášení a odeslání žádosti.



Po odeslání žádosti o přidavek na dítě se zobrazí potvrzení o odeslání a číslo podání.

## Žádost byla odeslána

Číslo podací:

21.06.2024)

Při kliknutí na šipku se zobrazí informace o dalších povinnostech a postupu v rámci posouzení žádosti.

### Jaké mám další povinnosti?

K žádosti je třeba doložit příjmy. Pokud jste je ještě nedoložili, můžete tak učinit v sekci **Povinnosti k vyřízení** po stisknutí tlačítka Pokračovat.

### Co se bude s žádostí dít dále?

Jestliže nesplníte uvedené povinnosti výše, budete vyzváni Úřadem práce ČR k jejich doložení. Následně dojde k posouzení žádosti. **O výsledku posouzení vás budeme informovat e-mailem nebo SMS zprávou.**

Beru na vědomí

↑ &gt; Detail Žádosti

## Přidavek na dítě

Zpracovává se

Doložit příjmy

Změnit okruh osob

Nahlásit změnu (doložit dokument)

Vzít žádost zpět

Datum podání: 24.06.2024

Číslo podání: [redacted]

## Údaje o dávce

Pobíráno pro osobu [redacted] (21.06.2024)

Uplatněna od 21.06.2024

Způsob výplaty Poštovní poukázka [redacted]

## Společně posuzované osoby v období Chybí dokumenty

21.06.2024 - 30.06.2024

## Žadatel

MARIÁN KOVÁČ

Adresa skutečného pobytu v ČR [redacted]

Adresa korespondenční v ČR [redacted]

Způsob notifikace E-mail: [redacted]  
SMS: [redacted][Zobrazit historii upozornění](#)

Dokumenty od ÚP

Moje doložené

Nové

## Osvědčení o digitálním úkonu

Datum vytvoření: 24.06.2024

[PND-Zadost-0... .pdf](#) [Náhled](#) [Stáhnout](#)

Jakmile uživatel učiní podání, vygeneruje se mu jako potvrzení dokument „Osvědčení o digitálním úkonu“. Ten obsahuje souhrnné informace o provedeném podání.

## Společně posuzované osoby v období Chybí dokumenty

21.06.2024 - 30.06.2024

(01.04.1993)

- ✓ Doložen souhlas SPO
- Doložené příjmy

(26.02.2018)

- ✓ Doložen souhlas SPO
- Doložené příjmy

(21.06.2024)

Tato osoba se právě ověřuje. Jakmile se osoba ověří, rozhodování o dávce bude pokračovat.

(07.12.1993)

- Doložen souhlas SPO
- Doložené příjmy

(26.01.2017)

- ✓ Doložen souhlas SPO
- Doložené příjmy



Úřad práce ČR

# Přídavek na dítě

Doložení příjmů žadatele a nezletilých dětí

📄 Doložení příjmů je možné:

- z detailu příslušné žádosti
- z části „Dávky a příspěvky“
- z části „Povinnosti k vyřízení“

Detail žádosti

### Přídavek na dítě

Zpracovává se

Datum podání: 10.06.2024 Číslo podání: Spisová značka:

**Doložení příjmů.**

**Doložit příjmy** Změnit okruh osob Nahlásit změnu (doložit dokument) Vzit žádost zpět

Detail žádosti

### Příspěvek na bydlení

Zpracovává se

Datum podání: 10.06.2024 Číslo podání: Spisová značka:

**Doložení příjmů.**

**Doložit příjmy** Změnit okruh osob Nahlásit změnu (doložit dokument) Vzit žádost zpět

Dávky

### Dávky a příspěvky

Vyberte dávku, o kterou chcete požádat. Než začnete žádost vyplňovat, sdělíme vám další informace a podmínky nároku.

Rodičovský příspěvek Přídavek na dítě Příspěvek na bydlení

#### Přílohy k žádostem

Náklady na bydlení **Doložit**

Příjmy **Doložit**

**Doložení příjmů.**

### Povinnosti k vyřízení

**Potřebujeme od vás doložit**

Nové (1)

**Doložte příjmy nebo potvrďte, že osoba příjmy nemá**  
2. čtvrtletí 2024 (01.04.2024 - 30.06.2024)

30.03.2023 **Doložit**

**Doložení příjmů.**

**i** Podívejte se na videonávody, které vám pomohou s dokládáním.

[Příjmy](#)[Náklady](#)

## Dávky

[Požádat o dávku](#)

Typ	Stav	Předmět žádosti	Spisová značka
Příspěvek na bydlení	Dávka byla přiznána		
Přídavek na dítě	Dávka byla přiznána		
Rodičovský příspěvek	Dávka byla přiznána		

## Povinnosti k vyřízení

^ **Potřebujeme od vás doložit**

Nové (3)

**Doložte příjmy nebo potvrďte, že osoba příjmy nemá**

2. čtvrtletí 2024 (01.04.2024 - 30.06.2024)

(18.12.1990)

**Doložit**

(30.03.2023)

**Doložit**

(12.07.1992)

**Doložit**

Doložení příjmů.

∨ **Výzvy od Úřadu práce**

**Změny ve vaší domácnosti**

Změnilo se u vás něco?

- narození dítěte,
- odstěhování osoby,
- studium dítěte
- a další...

Změnit okruh osob

[🏠](#) > Prohlášení o příjmech osoby

## Prohlášení o příjmech osoby

Pro vyhodnocení nároku na dávku nám sdělte, zda osoba měla či neměla příjmy za předcházející kalendářní čtvrtletí.

Osoba a období pro doložení.

Osoba:

(12.07.1992) 

Spustí proces doložení příjmů.

Období:

2. čtvrtletí 2024 (01.04.2024 - 30.06.2024) [Pokračovat](#)

Co je příjem.

Stisknutím tlačítka souhlasím s načtením nezbytných dat od orgánů veřejné moci. [Více informací](#)

### Co se považuje za příjem?

- Příjmy ze zaměstnání, příjmy ze samostatné výdělečné činnosti, výživné, dávky nemocenského a důchodového pojištění, podpora v nezaměstnanosti a příjmy z nájmu a další příjmy

Jak často příjmy dokládat.

### Jak často musím příjmy dokládat?

Při podání žádosti je doložení příjmů za předchozí kalendářní čtvrtletí povinné.

Jde-li o pokračování nároku na **přídavek na dítě**, příjmy se dokládají v prvním měsíci každého kalendářního čtvrtletí.

Jde-li o pokračování nároku na **příspěvek na bydlení**, příjmy se dokládají vždy v dubnu za 1. kalendářní čtvrtletí a v říjnu za 3. kalendářní čtvrtletí. V lednu a červenci je dokládání příjmů za předcházející kalendářní čtvrtletí nepovinné. V takovém případě se bude nárok na dávku posuzovat podle posledních doložených příjmů.



## Kroky

Jednotlivé kroky dokládání příjmů.



Příjem za čtvrtletí

Příjmy ze  
zaměstnání v ČR

Výživné

Příjmy z podnikání v  
ČR

Jiné příjmy



Kontrola údajů

## Příjem za čtvrtletí

Období: duben 2024 - červen 2024

Osoba: [redacted] (12.07.1992)

- Pobíral(a) jsem některý z automaticky stahovaných příjmů:
- Důchod od ČSSZ, VÚSZ a OSZMV
  - Podporu v nezaměstnanosti a při rekvalifikaci od ÚP ČR
  - Dávky nemocenského pojištění od ČSSZ
  - Náhrada za ztrátu na služebním příjmu od OSZMV
  - Výsluhový příspěvek, odchodné, odbytné od VÚSZ
  - Výsluhový příspěvek, odchodné od OSZMV
  - Mzdové nároky při platební neschopnosti zaměstnavatele od ÚP ČR

- Pobíral(a) jsem některý z automaticky stahovaných příjmů z ÚP ČR:
- Rodičovský příspěvek
  - Odměnu pěstouna

- Měl(a) jsem příjem ze zaměstnání nebo brigády v ČR

- Dostával(a) jsem výživné na sebe  
Výživné pro dítě je příjem dítěte

- Byl(a) jsem OSVČ v ČR

- Měl(a) jsem jiné příjmy
- vratku daně z příjmů od FÚ (nikoli od zaměstnavatele),
  - z pronájmu,
  - ze zahraničí,
  - důchod nebo nemocenskou, které se nestahují automaticky (viz první box),
  - a další, které nespádají do boxů výše.

nebo

- Neměl(a) jsem žádné příjmy

V prvním kroku dokládání příjmů uživatel vybírá ty příjmy, které se ho týkají. Zároveň dochází k sehrávání dat o zaměstnání z ČSSZ. Další kroky v rámci dokládání příjmů závisí na tom, jaký příjem na této stránce uživatel označí.

[Zpět](#)[Pokračovat](#)

## Kroky

 Příjem za čtvrtletí Příjmy ze zaměstnání v ČR Výživné Příjmy z podnikání v ČR Jiné příjmy Kontrola údajů

## Příjmy ze zaměstnání v ČR

Období: duben 2024 - červen 2024

Osoba: [redacted] (12.07.1992)

Měl(a) jsem v tomto období příjmy ze zaměstnání?

 Ano  Ne

## Doložte dokumenty potvrzující příjmy od všech zaměstnavatelů

Urychlíte tím zpracování vaší žádosti. V opačném případě můžete být vyzváni k jejich doložení.

- Požádejte své zaměstnavatele o vystavení **potvrzení o výši čistého příjmu** a toto potvrzení nahrajte.
- **Nenahrávejte výplatní pásky!** Výplatní páska není potvrzením o výši čistého příjmu.

 Potvrzení k dokladu o výši čtvrtletního příjmu  
Za období 01.04.2024 až 30.06.2024

Doložit

Zpět

Pokračovat

Protože uživatel měl v dokládaném období příjem ze zaměstnání a protože nedošlo k sehrání zaměstnavatele z ČSSZ, je třeba, aby uživatel doložil příjem od tohoto zaměstnavatele sám.



## Kroky

- ✓ Příjem za čtvrtletí
- ✓ Příjmy ze zaměstnání v ČR
- ✓ Výživné
- ✓ Příjmy z podnikání v ČR
- ✓ Jiné příjmy
- **Kontrola údajů**

## Kontrola údajů

Období: duben 2024 - červen 2024

Osoba: [redacted] (2.07.1992)

Před odesláním zkontrolujte, zda jsou všechny skutečnosti uvedeny správně.

### Automaticky stahované příjmy

[Upravit](#)**✖ Neměli jste žádný z následujících příjmů:**

- Důchod od ČSSZ, VÚSZ a OSZMV
- Podporu v nezaměstnanosti a při rekvalifikaci od ÚP ČR
- Dávky nemocenského pojištění od ČSSZ
- Náhrada za ztrátu na služebním příjmu od OSZMV
- Výsluhový příspěvek od ÚSZ

[Zobrazit více](#)**✓ Měli jste některé z následujících příjmů od ÚP ČR:**

- Rodičovský příspěvek
- Odměnu pěstouna

**i K těmto příjmům nenahrávejte žádné dokumenty!**

Všechny podklady budou staženy automaticky.

### Příjmy ze zaměstnání v ČR

[Upravit](#)**✓ Měl(a) jsem příjmy ze zaměstnání v ČR**

#### Doložené dokumenty

Potvrzení k dokladu o výši čtvrtletního příjmu

[Potvrzení příjem.pdf](#)[Náhled](#)

## Kroky

- ✓ Příjem za čtvrtletí
- ✓ Příjmy ze zaměstnání v ČR
- ✓ Výživné
- ✓ Příjmy z podnikání v ČR
- ✓ Jiné příjmy
- **Kontrola údajů**

[Potvrzení příjem.pdf](#)[Náhled](#)

### Výživné

[Upravit](#)**✖ Nepobíral(a) jsem výživné na svou osobu**

### Příjmy z podnikání v ČR

[Upravit](#)**✖ Nebyl(a) jsem v tomto čtvrtletí OSVČ**

### Jiné příjmy

[Upravit](#)**✖ Neměl(a) jsem v tomto čtvrtletí jiné příjmy**

### Čestné prohlášení

Souhlasím se zjištěním výše příjmů na finančním úřadě, orgánech vyplácejících dávky nemocenského a důchodového pojištění, podporu v nezaměstnanosti a podporu při rekvalifikaci, u zaměstnavatelů a dalších právnických a fyzických osob vyplácejících příjmy rozhodně pro nárok na dávky.

Prohlašuji, že jsem uvedl(a) všechny informace o příjmech potřebných pro posouzení nároku na dávky státní sociální podpory.

Veškeré uvedené údaje jsou pravdivé. Jsem si vědom(a) případných následků, které by pro mne z uvedení nepravdivých údajů vyplývaly.

[Zpět](#)[Odeslat](#)

Posledním krokem je kontrola zadaných údajů odeslání.



## Úspěšně odesláno

Číslo podání

O dalším postupu vás budeme informovat.

[Beru na vědomí](#)

Po odeslání se zobrazí potvrzení o odeslání a číslo podání.

**i** Podívejte se na videonávody, které vám pomohou s dokládáním.

[Příjmy](#)[Náklady](#)

## Dávky

[Požádat o dávku](#)

Typ	Stav	Předmět žádosti	Spisová značka
Příspěvek na bydlení	Dávka byla přiznána		
Přídavek na dítě	Dávka byla přiznána		
Rodičovský příspěvek	Dávka byla přiznána		

## Povinnosti k vyřízení

^ **Potřebujeme od vás doložit**

Nové (2)

**Doložte příjmy nebo potvrďte, že osoba příjmy nemá**

2. čtvrtletí 2024 (01.04.2024 - 30.06.2024)

(18.12.1990)

**Doložit**

(30.03.2023)

**Doložit**

v **Výzvy od Úřadu práce**

Po doložení příjmu osoby povinnost z „úkolovníku“ zmizela.

## Změny ve vaší domácnosti

Změnilo se u vás něco?

- narození dítěte,
- odstěhování osoby,
- studium dítěte
- a další...

[Změnit okruh osob](#)



Úřad práce ČR

# Přídavek na dítě

Doložení příjmů zletilé SPO

- 📄 Doložení příjmů zletilé SPO je možné dvěma způsoby:
- doloží žadatel za zletilou SPO v podobě podepsaného a naskenovaného dokumentu
  - doloží sama zletilá SPO procesem prostřednictvím svého Jendy



Úřad práce ČR

# Přídavek na dítě

Doložení příjmů zletilé SPO – dokládá žadatel

- Žadatel doloží za zletilou SPO podepsaný a naskenovaný dokument „Doklad o výši čtvrtletního příjmu“ nebo „Prohlášení osob, které nemají příjmy“

📘 Podívejte se na videonávody, které vám pomohou s dokládáním.

[Příjmy](#)[Náklady](#)

## Dávky

[Požádat o dávku](#)

Typ	Stav	Předmět žádosti	Spisová značka
Příspěvek na bydlení	Dávka byla přiznána		
Přídavek na dítě	Dávka byla přiznána		
Rodičovský příspěvek	Dávka byla přiznána		

## Povinnosti k vyřízení

^ Potřebujeme od vás doložit

Nové (2) 📌

Doložte příjmy nebo potvrďte, že osoba příjmy nemá

2. čtvrtletí 2024 (01.04.2024 - 30.06.2024)

(18.12.1990)

Doložit

(30.03.2023)

Doložit

Doložení příjmů.

∨ Výzvy od Úřadu práce

## Změny ve vaší domácnosti

Změnilo se u vás něco?

- narození dítěte,
- odstěhování osoby,
- studium dítěte
- a další...

Změnit okruh osob

[🏠](#) > Prohlášení o příjmech osoby

## Prohlášení o příjmech osoby

Pro vyhodnocení nároku na dávku nám sdělte, zda osoba měla či neměla příjmy za předcházející kalendářní čtvrtletí.

Osoba:

(18.12.1990) 

Období:

2. čtvrtletí 2024 (01.04.2024 - 30.06.2024) [Pokračovat](#)

Stisknutím tlačítka souhlasím s načtením nezbytných dat od orgánů veřejné moci. [Více informací](#)

### Co se považuje za příjem?

- Příjmy ze zaměstnání, příjmy ze samostatné výdělečné činnosti, výživné, dávky nemocenského a důchodového pojištění, podpora v nezaměstnanosti a příjmy z nájmu a další příjmy

### Jak často musím příjmy dokládat?

Při podání žádosti je doložení příjmů za předchozí kalendářní čtvrtletí povinné.

Jde-li o pokračování nároku na **přídavek na dítě**, příjmy se dokládají v prvním měsíci každého kalendářního čtvrtletí.

Jde-li o pokračování nároku na **příspěvek na bydlení**, příjmy se dokládají vždy v dubnu za 1. kalendářní čtvrtletí a v říjnu za 3. kalendářní čtvrtletí. V lednu a červenci je dokládání příjmů za předcházející kalendářní čtvrtletí nepovinné. V takovém případě se bude nárok na dávku posuzovat podle posledních doložených příjmů.

Osoba a období pro doložení.

Spustí proces doložení příjmů.

Co je příjem.

Jak často příjmy dokládat.

## Kroky

Jednotlivé kroky dokládání příjmů.

Příjem za čtvrtletí

Kontrola údajů

## Příjem za čtvrtletí

Období: duben 2024 - červen 2024

Osoba: (18.12.1990)

Víte, že...

Pokud se tato osoba přihlásí do Jendy, může prohlášení o příjmech doložit online.  
Pokud ne, pokračujte a doložte její příjmy dokumentem, který musí podepsat.

Měla osoba (18.12.1990) příjmy nebo byla zaměstnána v tomto období?

 Ano  Ne

## Doložte prosím potřebné dokumenty

Urychlíte tím zpracování vaší žádosti. V opačném případě můžete být vyzváni k jejich doložení.

 Doklad o výši čtvrtletního příjmu  
Za období 01.04.2024 až 30.06.2024

Doložit

Zpět

Pokračovat

V prvním kroku dokládání příjmů uživatel vybírá, zda zletilá SPO, za kterou dokládá příjem, měla v rozhodném období příjem, nebo neměla.

Podle toho, zda zletilá SPO měla / neměla příjem, je uživatel vyzván k tomu, aby za zletilou SPO doložil „Doklad o výši čtvrtletního příjmu“, nebo „Prohlášení osob, které nemají příjmy“.

## Doklad o výši čtvrtletního příjmu

Jaký dokument nahrát? ^

Využijte tiskopis [Doklad o výši čtvrtletního příjmu](#).  
Vyplněný a potvrzený tiskopis naskenujte a doložte v  
klientské zóně Jenda.

Pokud jste již dokument nahrál(a), není třeba to dělat  
znovu.



Vyberte soubor

PNG, JPG, PDF, maximální velikost 20 MB

Hotovo

Zrušit

Prohlášení osob, které nemají příjmy  
rozhodné pro nárok na dávky

Jaký dokument nahrát? ^

Využijte formulář [Prohlášení osob, které nemají příjmy  
rozhodné pro nárok na dávky](#).  
Vyplněný a potvrzený tiskopis naskenujte a doložte v  
klientské zóně Jenda.

Pokud jste již dokument nahrál(a), není třeba to dělat  
znovu.



Vyberte soubor

PNG, JPG, PDF, maximální velikost 20 MB

Hotovo

Zrušit



## Kroky



Příjem za čtvrtletí



Kontrola údajů

## Kontrola údajů

Období: duben 2024 - červen 2024

Osoba: (18.12.1990)

Před odesláním zkontrolujte, zda jsou všechny skutečnosti uvedeny správně.

## Doložené dokumenty

[Upravit](#)

## Doklad o výši čtvrtletního příjmu

pro (18.12.1990) za duben 2024 - červen 2024

Příjem.pdf

[Náhled](#)

## Čestné prohlášení

Souhlasím se zjištěním výše příjmů na finančním úřadě, orgánech vyplácejících dávky nemocenského a důchodového pojištění, podporu v nezaměstnanosti a podporu při rekvalifikaci, u zaměstnavatelů a dalších právnických a fyzických osob vyplácejících příjmy rozhodné pro nárok na dávky.

Prohlašuji, že jsem uvedl(a) všechny informace o příjmech potřebných pro posouzení nároku na dávky státní sociální podpory.

Veškeré uvedené údaje jsou pravdivé. Jsem si vědom(a) případných následků, které by pro mne z uvedení nepravdivých údajů vyplývaly.

[Zpět](#)[Odeslat](#)

Posledním krokem je kontrola zadaných údajů odeslání.



## Úspěšně odesláno

Číslo podání:  

O dalším postupu vás budeme informovat.

[Beru na vědomí](#)

Po odeslání se zobrazí potvrzení o odeslání a číslo podání.

📘 Podívejte se na videonávody, které vám pomohou s dokládáním.

[Příjmy](#)[Náklady](#)

## Dávky

[Požádat o dávku](#)

Typ	Stav	Předmět žádosti	Spisová značka
Příspěvek na bydlení	Dávka byla přiznána		
Přídavek na dítě	Dávka byla přiznána		
Rodičovský příspěvek	Dávka byla přiznána		

## Povinnosti k vyřízení

^ **Potřebujeme od vás doložit**

Nové (1) ↓

**Doložte příjmy nebo potvrďte, že osoba příjmy nemá**

2. čtvrtletí 2024 (01.04.2024 - 30.06.2024)

(30.03.2023)

[Doložit](#)

∨ **Výzvy od Úřadu práce**

Po doložení příjmu osoby povinnost z „úkolovníku“ zmizela.

**Změny ve vaší domácnosti**

Změnilo se u vás něco?

- narození dítěte,
- odstěhování osoby,
- studium dítěte
- a další...

[Změnit okruh osob](#)



Úřad práce ČR

# Přídavek na dítě

Doložení příjmů zletilé SPO – dokládá SPO

- Zletilá SPO se přihlásí do svého Jendy a příjem doloží stejným procesem, jakým jej dokládá žadatel



- Převzetí žádosti zletilým dítětem je možné z detailu dávky Přídavek na dítě
- Zletilá oprávněná osoba se přihlásí do svého Jendy a otevře detail žádosti o Přídavek na dítě
- V detailu žádosti klikne na tlačítko „Převzít žádost“
- V následném procesu převzetí žádosti je zletilý oprávněný informován o dávce, podmínkách nároku, o tom, že se stává žadatelem o dávku a jejím příjemcem. Kontroluje a případně upravuje kontaktní údaje a způsob výplaty a převzetí žádosti odesílá. Po odeslání se zobrazí potvrzení o odeslání a číslo podání.



Úřad práce ČR

# Příspěvek na bydlení



Úřad práce ČR

# Příspěvek na bydlení

Procesy

## Příspěvek na bydlení

- 📌 podání nové žádosti
- 📌 doložení příjmů
- 📌 doložení nákladů

## Společné procesy

- 📌 zpětvzetí žádosti
- 📌 hlášení změn v okruhu SPO a studia dětí
- 📌 hlášení změn / doložení dokumentu
- 📌 doložení souhlasu a prohlášení SPO



Úřad práce ČR

# Příspěvek na bydlení

Podání nové žádosti

- Podání nové žádosti o příspěvek na bydlení je možné z domovské stránky přihlášeného uživatele – Přehledu

Podání žádosti o dávku.

📘 Podívejte se na videonávody, které vám pomohou s dokládáním.

Příjmy ↗

Náklady ↗

Podání žádosti o dávku.

Požádat o dávku

## Dávky

Typ	Stav	Předmět žádosti	Spisová značka
Příspěvek na bydlení	Dávka byla přiznána		
Přídavek na dítě	Dávka byla přiznána		
Rodičovský příspěvek	Dávka byla přiznána		

## Povinnosti k vyřízení

^ Potřebujeme od vás doložit

Nové (1) ↓

Doložte příjmy nebo potvrďte, že osoba příjmy nemá  
2. čtvrtletí 2024 (01.04.2024 - 30.06.2024)

Doložit

^ Výzvy od Úřadu práce

😊 Všechny povinnosti máte vyřízeny

## Změny ve vaší domácnosti

Změnilo se u vás něco?

- narození dítěte,
- odstěhování osoby,
- studium dítěte
- a další...

Změnit okruh osob

[🏠](#) > [Dávky](#)

## Dávky a příspěvky

Vyberte dávku, o kterou chcete požádat. Než začnete žádost vyplňovat, sdělíme vám další informace a podmínky nároku.



Rodičovský příspěvek



Přídavek na dítě



Příspěvek na bydlení

Kliknutím na dlaždici  
přejdeme na konkrétní  
dávku, o kterou  
chceme požádat.

### Přílohy k žádostem

Náklady na bydlení

[Doložit](#)

Příjmy

[Doložit](#)

## Druh dávky.

[Dávky](#) > [Příspěvek na bydlení](#)

## Příspěvek na bydlení

Příspěvek na bydlení je dávka, která přispívá osobě/rodině při úhradě nákladů na bydlení.

Adresa bytu, na kterou žádáte

[Změnit v profilu](#)

Požádat o dávku

Stisknutím tlačítka souhlasím s načtením nezbytných dat od orgánů veřejné moci. [Více informací](#)

## Informace o dávce

- Žádost se podává na dobu neurčitou.
- Nárok na výplatu dávky vzniká dnem podání žádosti a nárok lze uplatnit max. 3 měsíce zpětně.

## Podmínky nároku na dávku

Na příspěvek na bydlení má nárok vlastník bytu, osoba, která byt užívá na základě služebnosti celého bytu (věcného břemena), vlastník stavby pro individuální či rodinnou rekreaci, nájemce a podnájemce celého bytu.

Pokud:

- náklady na bydlení přesahují 30 % rozhodného (čistého) příjmu rodiny a zároveň
- těchto 30 % rozhodného (čistého) příjmu rodiny není vyšší než částka normativních nákladů na bydlení.

## Pro podání žádosti můžete potřebovat

- Právní titul k užívání bytu.
- Doklad o výši čtvrtletního příjmu pro každou ze společně posuzovaných osob, která měla příjem.
- Doklad o nezaopatřenosti dítěte.
- [Souhlas](#) každé společně posuzované osoby starší 18 let.
- Smlouvu o dodávkách elektřiny či plynu nebo poslední vyúčtování.
- Evidenční list k bytu.

Kliknutím na takto označený text se zobrazí doplňující informace.

## Jaká data si o vás Jenda načte?

Pro účely sestavení žádosti Úřad práce ČR získá rozhodné údaje z příslušných evidencí orgánů veřejné moci, a to v rozsahu stanoveném příslušnými právními předpisy regulujícími oblast této nepojistné sociální dávky. Souhlas je nezbytný pro zpracování žádosti prostřednictvím klíčové zóny Jenda, to však nijak neomezuje vaše právo podat žádost o dávku jinými způsoby (např. osobně, datovou schránkou či poštou). Souhlas je udělován na dobu nezbytně nutnou pro získání požadovaných informací.

Souhlas můžete odvolat kdykoli před odesláním žádosti, po odeslání žádosti je zpracování osobních údajů uskutečněno na základě zákonného titulu. Odvolání můžete provést zrušením rozpracované žádosti. V takovém případě se získané údaje neukládají a nedochází k jejich dalšímu zpracování. Tím není dotčena zákonnost zpracování založeného na souhlasu před jeho odvoláním.

Podrobnější informace o zpracování osobních údajů ze strany Úřadu práce, dalších právech, která vám v souvislosti se zpracováním osobních údajů náleží, a možnostech jejich uplatnění naleznete na [stránkách Úřadu práce ČR](#) .

Rozumím

Kliknutím na tuto ikonu se zobrazí doplňující informace.

## Právní titul k užívání bytu

- Nájemní/podnájemní smlouva.
- Vlastnictví bude ověřeno v katastru nemovitostí úřadem práce.
- Právo služebnosti (věcné břemeno) celého bytu je třeba doložit.

Rozumím

Spustí proces podání žádosti.

Informace o dávce.

Podmínky nároku.

Potřebné dokumenty.

Kliknutím na takto označený text s ikonou se otevře nové okno prohlížeče a zobrazí se příslušný doklad nebo externí odkaz.

Kroky

Jednotlivé kroky žádosti.

Žádost


Společně posuzované osoby

Doložení dokumentů

Údaje o žadateli

Kontrola údajů

## Žádost


Žádám o přiznání dávky od 

26.06.2024 

Můžete žádat od 26.03.2024 až do 25.08.2024

### Adresa bytu, na který žádáte (skutečný pobyt)


Rychvaldská 27, Skřečůň, 73531 Bohumín


Na této adrese se nachází více bytů 

Číslo bytu

12

Pokud váš byt nemá číslo, uveďte číslo patra

Vztah k bytu 

Nájemce bytu 

[Zpět](#)

[Pokračovat](#)

V prvním kroku podání žádosti o příspěvek na bydlení uživatel doplňuje, odkdy o dávku žádá, doplňuje číslo bytu a vztah k bytu.

Kroky

- Žádost
- Společně posuzované osoby
- Doložení dokumentů
- Údaje o žadateli
- Kontrola údajů

### Společně posuzované osoby

Zkontrolujte okruh [společně posuzovaných osob](#), případně další osoby přidejte/odeberte.

Žadatel.

[Redacted] (21.04.1961)

Další SPO.

[Redacted] (20.05.2010) Smazat

[Redacted] (29.11.2013) Smazat

[Redacted] (10.12.1974) Smazat

+ Přidat osobu

Zpět Pokračovat

V dalším kroku uživatel kontroluje složení okruhu SPO. Informace o SPO se automaticky sehrávají z registrů. Pokud k sehrání nedojde, je možné osoby doplnit ručně.

Kroky

- ✓ Žádost
- ✓ Společně posuzované osoby
- Doložení dokumentů
- Údaje o žadateli
- Kontrola údajů

## Doložení dokumentů

### Doložte prosím potřebné dokumenty

Urychlíte tím zpracování vaší žádosti. V opačném případě můžete být vyzváni k jejich doložení.

(10.12.1974)

Prohlášení společně posuzované osoby

Doložit

Víte, že...

(10.12.1974) může doložit dokumenty online přes Jendu?

Chcete, aby Jenda osobu oslovil a umožnil jí doložit dokumenty, které vám chybí?

Ne  Ano

Kontakt na osobu (10.12.1974)

Na tento kontakt pošle Jenda zprávu s instrukcemi k doložení dokumentů.

E-mailem

SMS zprávou

Doklad vztahu k bytu

Nájemní/Podnájemní smlouva

Doložit

Zpět

Pokračovat

V předposledním kroku uživatel dokládá potřebné dokumenty – prohlášení pro zletilé SPO a doklad prokazující vztah k bytu.

Pokud žadatel chce, může Jenda SPO kontaktovat s informacemi o potřebě doložení chybějících dokumentů. V takovém případě je třeba doplnit kontaktní údaje SPO.

### Prohlášení společně posuzované osoby

[Jaký dokument nahrát?](#)

Společně posuzovaná osoba

- vyplní a podepíše [tiskopis](#), který žadatel o dávku naskenuje a v clientské zóně Jenda doloží k žádosti, nebo
- se přihlásí do clientské zóny Jenda, kde udělí souhlas. Udělení souhlasu bude zpřístupněno po zavedení žádosti do systému.

Pokud jste již dokument nahrál(a), není třeba to dělat znovu.



Vyberte soubor

PNG, JPG, PDF, maximální velikost 20 MB

Hotovo

Zrušit

### Nájemní/Podnájemní smlouva

Pokud jste již dokument nahrál(a), není třeba to dělat znovu.



Vyberte soubor

PNG, JPG, PDF, maximální velikost 20 MB

Hotovo

Zrušit

### Kroky

- ✓ Žádost
- ✓ Společně posuzované osoby
- ✓ Doložení dokumentů
- Údaje o žadateli
- Kontrola údajů

## Údaje o žadateli

[redacted] (21.04.1961) [Upravit](#)

Adresa skutečného pobytu v ČR [redacted]

Adresa korespondenční v ČR [redacted]

Způsob notifikace [redacted]

Způsob výplaty Poštovní poukázka [redacted]

[Zpět](#) [Pokračovat](#)

V dalším kroku se automaticky z profilu uživatele načítají informace o žadateli. V případě potřeby může tyto informace uživatel upravit.

## Kroky

- ✓ Žádost
- ✓ Společně posuzované osoby
- ✓ Doložení dokumentů
- ✓ Údaje o žadateli
- Kontrola údajů

## Kontrola údajů

Před odesláním zkontrolujte, zda jsou všechny skutečnosti uvedeny správně.

## Žádost

Upravit

Žádám o Příspěvek na bydlení od 26.06.2024

## Byt, na který žádám

Adresa bytu	
Číslo bytu	12
Vztah k bytu	Nájemce bytu

## Společně posuzované osoby

Upravit

[redacted] (21.04.1961)

[redacted] (20.05.2010)

[redacted] (29.11.2013)

[redacted] (10.12.1974)

## Žadatel

Upravit

[redacted] (21.04.1961)

Adresa skutečného pobytu v ČR

## Kroky

- ✓ Žádost
- ✓ Společně posuzované osoby
- ✓ Doložení dokumentů
- ✓ Údaje o žadateli
- Kontrola údajů

[redacted] (21.04.1961)

Adresa skutečného pobytu v ČR

Adresa korespondenční v ČR

Způsob notifikace

Způsob výplaty Poštovní poukázkou

## Čestné prohlášení

Prohlašuji, že uvedené údaje jsou pravdivé a jsem si vědom(a) případných následků, které by pro mne z nepravdivě uvedených údajů vyplývaly.

Prohlašuji, že jsem se řádně seznámil(a) s [poučením pro účastníka řízení](#), souhlasím a rozuměl(a) jsem v českém jazyce.

Jsem si vědom(a) povinnosti písemně nebo prostřednictvím klientské zóny Jenda ohlásit příslušnému Úřadu práce, který o dávce rozhoduje, změny ve skutečnostech rozhodných pro trvání nároku na dávku, její výši a výplatu, a **to do 8 dnů ode dne, kdy ke změnám došlo.**

Dávám svůj výslovný souhlas k tomu, aby státní orgány a další právnické osoby a fyzické osoby sdělily příslušnému Úřadu práce, který o dávce rozhoduje nebo jí vyplácí, údaje v rozsahu potřebném pro rozhodování o dávce, její výši a výplati.

Prohlašuji, že všechny osoby uvedené v žádosti splňují [podmínku pobytu](#) a [bydliště v ČR](#).

Splňují  Nesplňují

Prohlašuji, že osoby uvedené v žádosti mají [vztah k jinému členskému státu EU než ČR](#).

Mají  Nemají

Zpět

Odeslat

Posledním krokem je kontrola zadaných údajů, doplnění čestných prohlášení a odeslání žádosti.

## Žádost byla odeslána

Číslo podání: [redacted]

Po odeslání se zobrazí potvrzení o odeslání a číslo podání.

Uživatel je zároveň informován o tom, jaké další podklady má ke své žádosti doložit. V případě příspěvku na bydlení jsou to náklady na bydlení a příjmy SPO, pokud již dříve nebyly za stejné období doloženy k žádosti o přídavek na dítě.

### K vaší žádosti je dále nutné doložit:

Doložením urychlíte zpracování vaší žádosti. V opačném případě můžete být vyzván/a k jejich doložení.

#### Náklady na bydlení

1. čtvrtletí 2024 (01.01.2024 - 31.03.2024)

[Doložit](#)

[× Doložím později](#)

Detail žádosti

## Příspěvek na bydlení

Zpracovává se

Doložit náklady

Doložit příjmy

Změnit okruh osob

Nahlásit změnu (doložit dokument)

Vzít žádost zpět

Datum podání: 26.06.2024

Číslo podání: [Redacted]

## Údaje o příspěvku

Adresa bytu

Číslo bytu

12

Vztah k bytu

Nájemce bytu

Uplatněno od

26.06.2024

Společně posuzované osoby v období Chybí dokumenty

26.06.2024-30.06.2024

## Žadatel

Adresa skutečného pobytu v ČR

Adresa korespondenční v ČR

Způsob notifikace

Zobrazit historii upozornění

Dokumenty od ÚP

Moje doložené

Nové

## Osvědčení o digitálním úkonu

Datum vytvoření: 26.06.2024

PBYD-Zadost-... .pdf [Náhled](#) [Stáhnout](#)

Jakmile uživatel učiní podání, vygeneruje se mu jako potvrzení dokument „Osvědčení o digitálním úkonu“. Ten obsahuje souhrnné informace o provedeném podání.

Společně posuzované osoby v období Chybí dokumenty

26.06.2024-30.06.2024

Společně posuzované osoby v období Chybí dokumenty

26.06.2024-30.06.2024

(20.05.2010)

- Doložen souhlas SPO
- Doložené příjmy

(21.04.1961)

- Doložen souhlas SPO
- Doložené příjmy

(29.11.2013)

- Doložen souhlas SPO
- Doložené příjmy

(10.12.1974)

- Doložen souhlas SPO
- Doložené příjmy



Úřad práce ČR

# Příspěvek na bydlení

Doložení příjmů

- Možnosti a procesy doložení příjmů žadatele, nezletilých dětí i zletilých SPO jsou stejné jako u Přídavku na dítě



Úřad práce ČR

# Příspěvek na bydlení

Doložení nákladů na bydlení

📄 Doložení nákladů na bydlení je možné:

- z detailu příslušné žádosti
- z části „Dávky a příspěvky“
- z části „Povinnosti k vyřízení“

Doložení nákladů.

Detail žádosti

## Příspěvek na bydlení

Zpracovává se

Doložit náklady

Doložit příjmy

Změnit okruh osob

Nahlásit změnu (doložit dokument)


Vzít žádost zpět

Datum podání: 01.07.2024 Číslo podání: [redacted]


Dávky

## Dávky a příspěvky


Vyberte dávku, o kterou chcete požádat. Než začnete žádost vyplňovat, sdělíme vám další informace a podmínky nároku.



Rodičovský příspěvek



Přídavek na dítě



Příspěvek na bydlení

### Přílohy k žádostem

Náklady na bydlení

Doložit

Příjmy

Doložit

Doložení nákladů.

## Povinnosti k vyřízení

Potřebujeme od vás doložit

Nové (6)

Doložení nákladů.

<b>Náklady na bydlení</b> 2. čtvrtletí 2024 (01.04.2024 - 30.06.2024)	<b>Doložit</b>
<b>Doložte příjmy nebo potvrďte, že osoba příjmy nemá</b> 2. čtvrtletí 2024 (01.04.2024 - 30.06.2024)	
[redacted]	Doložit
[redacted]	Doložit
[redacted]	Doložit
[redacted]	Doložit
<b>Náklady na bydlení</b> 1. čtvrtletí 2024 (01.01.2024 - 31.03.2024)	<b>Doložit</b>

Podívejte se na videonávody, které vám pomohou s dokládáním.

[Příjmy](#)[Náklady](#)

## Dávky

[Požádat o dávku](#)

Typ	Stav	Předmět žádosti	Spisová značka
Příspěvek na bydlení	Žádost se zpracovává		
Jednorázový příspěvek na dítě	Dávka byla ukončena		
Přídavek na dítě	Dávka byla přiznána		
Přídavek na dítě	Dávka byla přiznána		
Rodičovský příspěvek	Dávka byla přiznána		

## Povinnosti k vyřízení

^ Potřebujeme od vás doložit

Nové (7)

Doložte příjmy nebo potvrďte, že osoba příjmy nemá

2. čtvrtletí 2024 (01.04.2024 - 30.06.2024)

(16.08.1982) [Doložit](#)

(26.05.1976) [Doložit](#)

(31.08.2021) [Doložit](#)

David Badžgoň (01.11.2006) [Doložit](#)

Náklady na bydlení

1. čtvrtletí 2024 (01.01.2024 - 31.03.2024)

[Doložit](#)

Doložte příjmy nebo potvrďte, že osoba příjmy nemá

1. čtvrtletí 2024 (01.01.2024 - 31.03.2024)

(01.11.2006) [Doložit](#)

(31.08.2021) [Doložit](#)

Doložení nákladů.

∨ Výzvy od Úřadu práce

Změny ve vaší domácnosti


Změnilo se u vás něco?

- narození dítěte,
- odstěhování osoby,
- studium dítěte
- a další...

[🏠](#) > [Detail žádosti](#) > [Doložení nákladů](#)

## Doložení uhrazených nákladů na bydlení

Pro vyhodnocení nároku na dávku musíte doložit doklady o uhrazených nákladech na bydlení za předcházející kalendářní čtvrtletí.

Vztah k bytu 

Nájemce bytu

[Hlášení změny](#)[Doložit náklady na bydlení](#)

Spustí proces doložení nákladů na bydlení.

Jak často náklady dokládat.

### Četnost dokládání nákladů na bydlení

Povinně se dokládají náklady v dubnu za 1. čtvrtletí roku a v říjnu za 3. čtvrtletí roku. Nepovinně lze doložit náklady za 4. čtvrtletí předchozího roku nejpozději do 31.1. a za 2. čtvrtletí roku nejpozději do 31.7.

Co je třeba doložit.

### Pro podání žádosti můžete potřebovat

- Doklady o úhradě nákladů na bydlení, např. SIPO, výpis z účtu, poštovní poukázka, příjmový doklad.
- Vyúčtování služeb a energií, pokud proběhlo v dokládaném čtvrtletí.
- Fakturu za vodné a stočné, čištění jímek apod.



Kroky

Jednotlivé kroky dokládání nákladů.



Doložení nákladů na bydlení



Kontrola údajů

## Doložení nákladů na bydlení

Uveďte, zda jste bydleli na této adrese po celé čtvrtletí a vyplňte typ vytápění.

### Kalendářní čtvrtletí

1. čtvrtletí 2024 (01.01.2024 - 31.03.2024)

Adresa bytu, na který žádáte

Bydleli jste na této adrese po celé čtvrtletí?

1.1.2024 - 31.3.2024

Ano  Ne

Typ vytápění

Leden 2024

Vyberte

Únor 2024

Vyberte

Březen 2024

Vyberte

V prvním kroku dokládání nákladů na bydlení odpovídá uživatel na dotaz, zda v bytě, na který žádá o příspěvek na bydlení, bydlel po celé čtvrtletí.

Dále uživatel vybírá typ vytápění.

Zpět

Pokračovat

## Kroky

- Doložení nákladů na bydlení
- Nájemné**
- Elektřina
- Plyn
- Služby
- Doložení vámi uvedených částek
- Kontrola údajů

## Nájemné

Zadávejte částku pouze za nájemné. Náklady za energie (elektřina, plyn) a služby (vodné, stočné, teplo atd.) budete zadávat v dalších krocích.

V dalším kroku uživatel doplňuje výši uhrazeného nájemného.

## Leden 2024

Nájemné (bez energií a služeb)

 Kč

Uveďte uhrazenou částku, i pokud byla 0 Kč. Více plateb uveďte každou zvlášť.

[+ Přidat další částku](#)

## Únor 2024

Nájemné (bez energií a služeb)

 Kč

Uveďte uhrazenou částku, i pokud byla 0 Kč. Více plateb uveďte každou zvlášť.

[+ Přidat další částku](#)

## Březen 2024

Nájemné (bez energií a služeb)

 Kč

Uveďte uhrazenou částku, i pokud byla 0 Kč. Více plateb uveďte každou zvlášť.

[+ Přidat další částku](#)[Zpět](#)[Pokračovat](#)

## Kroky

- Doložení nákladů na bydlení
- Nájemné
- Elektřina
- Plyn
- Služby
- Doložení vámi uvedených částek
- Kontrola údajů

## Elektřina

Jak chcete zadat informace o vašich nákladech za elektřinu?

- Stáhnout náklady na elektřinu automaticky  
Pozor, smlouva s dodavatelem musí být na vás nebo jinou společně posuzovanou osobu.
- Vyplním a doložím je sám/sama

[Zpět](#)

[Pokračovat](#)

Úhrady za elektřinu si může ÚP zjistit sám přímo u dodavatele, nebo má uživatel možnost je doložit.

## Kroky

- Doložení nákladů na bydlení
- Nájemné
- Elektřina
- Plyn
- Služby
- Doložení vámi uvedených částek
- Kontrola údajů

## Kde najdu EAN kód?

EAN kód je 18místný kód, který jednoznačně identifikuje odběrné místo elektřiny v Evropské unii.

## Jak může EAN kód vypadat?

vzor: 85940280123456789

## Kde najít EAN kód:

**Faktura za elektřinu:** EAN kód je uveden na faktuře za elektřinu, obvykle v sekci s kontaktními informacemi odběratele nebo v detailu odběrného místa.

**Smlouva o dodávce elektřiny:** EAN kód by měl být uveden i ve smlouvě o dodávce elektřiny, kterou jste podepsali s dodavatelem elektřiny.

**Webové stránky dodavatele elektřiny:** Někteří dodavatelé elektřiny umožňují zjistit EAN kód na svých webových stránkách. Pro přístup k těmto informacím se budete muset přihlásit do svého zákaznického účtu.

**Kontaktní centrum dodavatele elektřiny:** Můžete se obrátit na kontaktní centrum svého dodavatele elektřiny a požádat o sdělení EAN kódu vašeho odběrného místa.

Rozumím

Informaci o tom, kde najít EAN kód, vidí uživatel v doplňujících informacích.

## Elektřina

## Jak chcete zadat informace o vašich nákladech za elektřinu?

- Stáhnout náklady na elektřinu automaticky  
Pozor, smlouva s dodavatelem musí být na vás nebo jinou společně posuzovanou osobu.
- Vyplním a doložím je sám/sama

## Dodavatel 1

## Na koho je napsaná smlouva s dodavatelem?

Vyberte

Smlouva musí být na vás nebo jinou společně posuzovanou osobu.

## Kdo je váš dodavatel elektřiny

Zadejte název nebo IČO dodavatele.

## EAN kód

[Kde najdu EAN kód?](#)

+ Přidat dalšího dodavatele

Zpět

Pokračovat

Pokud uživatel chce, aby si úhrady za elektřinu ÚP zjistil sám, vybere SPO, na kterou je uzavřena smlouva s dodavatelem elektřiny, zadá dodavatele elektřiny a EAN kód, který jednoznačně identifikuje odběrné místo elektřiny.

## Kroky

- Doložení nákladů na bydlení
- Nájemné
- Elektřina
- Plyn
- Služby
- Doložení vámi uvedených částek
- Kontrola údajů

## Elektřina

Jak chcete zadat informace o vašich nákladech za elektřinu?

- Stáhnout náklady na elektřinu automaticky  
Pozor, smlouva s dodavatelem musí být na vás nebo jinou společně posuzovanou osobu.
- Vyplním a doložím je sám/sama

Pokud chce uživatel doložit náklady na elektřinu sám, musí uvést vyšší úhrad za elektřinu.

Leden 2024

Elektřina

Kč

Uvedte uhrazenou částku, i pokud byla 0 Kč. Více plateb uveďte každou zvlášť.

[+ Přidat další částku](#)

Únor 2024

Elektřina

Kč

Uvedte uhrazenou částku, i pokud byla 0 Kč. Více plateb uveďte každou zvlášť.

[+ Přidat další částku](#)

Březen 2024

Elektřina

Kč

Uvedte uhrazenou částku, i pokud byla 0 Kč. Více plateb uveďte každou zvlášť.

[+ Přidat další částku](#)

Vyúčtování (doplatek/přeplatek)

Vyplňte, pokud jste v období 1.1.2024 - 31.3.2024 obdrželi přeplatek, nebo zaplatili doplatek.

Zadat částku doplatku nebo přeplatku

Pokud došlo v období k vyrovnání vyúčtování za elektřinu, uvádí uživatel vyšší uhrazeného doplatku nebo přijatého přeplatku.

[Zpět](#)

[Pokračovat](#)



## Kroky

- Doložení nákladů na bydlení
- Nájemné
- Elektřina
- Plyn
- Služby
- Doložení vámi uvedených částek
- Kontrola údajů

## Plyn

Měli jste nějaké platby za plyn?

v období 1.1.2024 - 31.3.2024

 Ne  Ano

Jak chcete zadat informace o vašich nákladech za plyn?

- Stáhnout náklady na plyn automaticky  
Pozor, smlouva s dodavatelem musí být na vás nebo jinou společně posuzovanou osobu.
- Vyplním a doložím je sám/sama

[Zpět](#)[Pokračovat](#)

V dalším kroku dokládání nákladů na bydlení odpovídá uživatel na dotaz, zda v uvedeném období měl nějaké náklady za plyn. A pokud ano, jakým způsobem je chce doložit, tj. zda si je má ÚP zjistit sám u dodavatele, nebo zda je doloží uživatel.

## Kroky

- Doložení nákladů na bydlení
- Nájemné
- Elektřina
- Plyn
- Služby
- Doložení vámi uvedených částek
- Kontrola údajů

## Kde najdu EIC kód?

EIC kód je 16místný kód, který jednoznačně identifikuje odběrné místo plynu v Evropské unii.

## Jak může EIC kód vypadat?

vzor: 27CZ100000123456

## Kde najít EIC kód:

**Faktura za elektřinu:** EIC kód je uveden na faktuře za plyn, obvykle v sekci s kontaktními informacemi odběratele nebo v detailu odběrného místa.

**Smlouva o dodávce plynu:** EIC kód by měl být uveden i ve smlouvě o dodávce plynu, kterou jste podepsali s dodavatelem plynu.

**Webové stránky dodavatele plynu:** Někteří dodavatelé plynu umožňují zjistit EIC kód na svých webových stránkách. Pro přístup k těmto informacím se budete muset přihlásit do svého zákaznického účtu.

**Kontaktní centrum dodavatele plynu:** Můžete se obrátit na kontaktní centrum svého dodavatele plynu a požádat o sdělení EIC kódu vašeho odběrného místa.

Rozumím

Informaci o tom, kde najít EIC kód, vidí uživatel v doplňujících informacích.

## Plyn

## Měli jste nějaké platby za plyn?

v období 1.1.2024 - 31.3.2024

Ne  Ano

## Jak chcete zadat informace o vašich nákladech za plyn?

Stáhnout náklady na plyn automaticky  
Pozor, smlouva s dodavatelem musí být na vás nebo jinou společně posuzovanou osobu.

Vyplním a doložím je sám/sama

## Dodavatel 1

## Na koho je napsaná smlouva s dodavatelem?

Vyberte

Smlouva musí být na vás nebo jinou společně posuzovanou osobu.

## Kdo je váš dodavatel plynu

Zadejte název nebo IČO dodavatele.

## EIC kód

[Kde najdu EIC kód?](#)

+ Přidat dalšího dodavatele

Zpět

Pokračovat

Pokud uživatel chce, aby si úhrady za plyn ÚP zjistil sám, vybere SPO, na kterou je uzavřena smlouva s dodavatelem plynu a EIC kód, který jednoznačně identifikuje odběrné místo plynu.

Kroky

- Doložení nákladů na bydlení
- Nájemné
- Elektřina
- Plyn
- Služby
- Doložení vámi uvedených částek
- Kontrola údajů

Plyn

Měli jste nějaké platby za plyn?  
v období 1.1.2024 - 31.3.2024

Ne  Ano

Jak chcete zadat informace o vašich nákladech za plyn?

Stáhnout náklady na plyn automaticky  
Pozor, smlouva s dodavatelem musí být na vás nebo jinou společně posuzovanou osobu.

Vyplním a doložím je sám/sama

Pokud chce uživatel doložit náklady na plyn sám, musí uvést výši úhrad za plyn.

Leden 2024

Plyn

Kč

Uvedte uhrazenou částku, i pokud byla 0 Kč. Více plateb uveďte každou zvlášť.

[+ Přidat další částku](#)

Únor 2024

Plyn

Kč

Uvedte uhrazenou částku, i pokud byla 0 Kč. Více plateb uveďte každou zvlášť.

[+ Přidat další částku](#)

Březen 2024

Plyn

Kč

Uvedte uhrazenou částku, i pokud byla 0 Kč. Více plateb uveďte každou zvlášť.

[+ Přidat další částku](#)

Pokud došlo v období k vyrovnání vyúčtování za plyn, uvádí uživatel výši uhrazeného doplatku nebo přijatého přeplatku.

Vyúčtování (doplatek/přeplatek)  
Vypíšte, pokud jste v období 1.1.2024 - 31.3.2024 obdrželi přeplatek, nebo zaplatili doplatek.

Zadat částku doplatku nebo přeplatku

## Kroky

- Doložení nákladů na bydlení
- Nájemné
- Elektřina
- Plyn
- Služby
- Doložení vámi uvedených částek
- Kontrola údajů

Informaci o tom, jaké služby je možné zahrnout, vidí uživatel v doplňujících informacích.

## Jaké služby lze zahrnout do nákladů?

 Uznatelné služby


- dodávka tepla (dálkové vytápění)
- centralizované poskytování teplé vody
- dodávka vody z vodovodů a vodáren a odvádění odpadních vod
- provoz výtahu
- osvětlení společných prostor v domě
- úklid společných prostor v domě
- odvoz odpadních vod a čištění jírné
- vybavení bytu společnou televizní a rozhlasovou anténou
- odvoz komunálního odpadu.

 Neuznatelné služby

- internetové připojení
- pojištění domácnosti
- daň z nemovitosti
- kabelová televize
- koncesionářské poplatky (Česká televize, Český rozhlas)
- fond oprav (společenství vlastníků)
- pevná telefonní linka

Rozumím

## Služby

 Jaké služby lze zahrnout do nákladů?

## Leden 2024

Služby

Uveďte uhrazenou částku, i pokud byla 0 Kč. Více plateb uveďte každou zvlášť.

[+ Přidat další částku](#)

## Únor 2024

Služby

Uveďte uhrazenou částku, i pokud byla 0 Kč. Více plateb uveďte každou zvlášť.

[+ Přidat další částku](#)

## Březen 2024

Služby

Uveďte uhrazenou částku, i pokud byla 0 Kč. Více plateb uveďte každou zvlášť.

[+ Přidat další částku](#)

## Vyúčtování (doplatek/přeplatek)

Vyplňte, pokud jste v období 1.1.2024 - 31.3.2024 obdrželi přeplatek, nebo zaplatili doplatek.

 Zadat částku doplatku nebo přeplatku

Dalším krokem je vyplnění úhrad za služby spojené s užíváním bytu.

Pokud došlo v období k vyrovnání vyúčtování za služby, uvádí uživatel výši uhrazeného doplatku nebo přijatého přeplatku.

Zpět

Pokračovat

## Kroky

- ✓ Doložení nákladů na bydlení
- ✓ Nájemné
- ✓ Elektřina
- ✓ Plyn
- ✓ Služby
- Doložení vámi uvedených částek
- Kontrola údajů

## Doložení vámi uvedených částek

Leden 2024

Nájemné: 16 000 Kč   Elektřina: 2 400 Kč   Plyn: 4 000 Kč   Služby: 4 700 Kč

Únor 2024

Nájemné: 16 000 Kč   Elektřina: 2 400 Kč   Plyn: 4 000 Kč   Služby: 4 700 Kč

Březen 2024

Nájemné: 16 000 Kč   Elektřina: 2 400 Kč   Plyn: 4 000 Kč   Služby: 4 700 Kč

 Doklady o úhradě nákladů na bydlení

Doložit

Předposledním krokem v rámci dokládání nákladů na bydlení je doložení dokladů prokazujících jejich úhradu.

Zpět

Pokračovat

## Doklady o úhradě nákladů na bydlení

Obsahuje-li doklad více plateb, nahrajte pouze jednou. Pokud je částka k úhradě stanovená fakturou, je nutné přiložit fakturu. Pokud jste obdrželi přeplatek, doložte doklad o jeho přijetí.



Vyberte soubor

PNG, JPG, PDF, maximální velikost 20 MB

Hotovo

Zrušit

**Doložení nákladů** [Helpdesk](#) [Opustit stránku](#)

### Kroky

- ✓ Doložení nákladů na bydlení
- ✓ Nájemné
- ✓ Elektřina
- ✓ Plyn
- ✓ Služby
- ✓ Doložení vámi uvedených částek
- **Kontrola údajů**

## Kontrola údajů

### Doložení nákladů [Upravit](#)

Dokládám náklady na bydlení za 1. čtvrtletí 2024 (01.01.2024 - 31.03.2024) na následující byt:

Adresa bytu, na který žádáte

Bydleli jste na této adrese po celé čtvrtletí?: **Ano**

#### Typ vytápění [Upravit](#)

Leden 2024: **Jiné**  
Únor 2024: **Jiné**  
Březen 2024: **Jiné**

#### Nájemné [Upravit](#)

Leden 2024: **16 000 Kč**  
Únor 2024: **16 000 Kč**  
Březen 2024: **16 000 Kč**

Vyúčtování: **V období neproběhlo**

#### Elektřina [Upravit](#)

Leden 2024: **2 400 Kč**  
Únor 2024: **2 400 Kč**  
Březen 2024: **2 400 Kč**

Vyúčtování: **V období neproběhlo**

#### Plyn [Upravit](#)

**Doložení nákladů** [Helpdesk](#) [Opustit stránku](#)

### Kroky

- ✓ Doložení nákladů na bydlení
- ✓ Nájemné
- ✓ Elektřina
- ✓ Plyn
- ✓ Služby
- ✓ Doložení vámi uvedených částek
- **Kontrola údajů**

Vyúčtování: **V období neproběhlo**

#### Plyn [Upravit](#)

✓ **Měli jste náklady na plyn**

Leden 2024: **4 000 Kč**  
Únor 2024: **4 000 Kč**  
Březen 2024: **4 000 Kč**

Vyúčtování: **V období neproběhlo**

#### Služby [Upravit](#)

Leden 2024: **4 700 Kč**  
Únor 2024: **4 700 Kč**  
Březen 2024: **4 700 Kč**

Vyúčtování: **V období neproběhlo**

#### Doložené dokumenty [Upravit](#)

##### Doklady o úhradě nákladů na bydlení

Doklad o úhradě nákladů na bydlení

📎 Úhrady.pdf [Náhled](#)

#### Čestné prohlášení

Prohlašuji, že uvedené údaje jsou pravdivé a jsem si vědom(a) případných následků, které by pro mne z nepravdivě uvedených údajů vyplývaly.

[Zpět](#) [Odeslat](#)

Posledním krokem je kontrola zadaných údajů a odeslání.



## Úspěšně odesláno

Číslo podání

O dalším postupu vás budeme informovat.

[Beru na vědomí](#)

Po odeslání se zobrazí potvrzení o odeslání a číslo podání.



Úřad práce ČR

# Společné procesy a funkcionality



Úřad práce ČR

# Společné procesy a funkcionality

## Společné procesy

- ✔ zpětvzetí žádosti
- ✔ hlášení změn v okruhu SPO a studia dětí
- ✔ hlášení změn / doložení dokumentu
- ✔ doložení souhlasu a prohlášení SPO



Úřad práce ČR

# Společné procesy a funkcionality

Zpětvzetí žádosti

- Do doby vydání rozhodnutí může vzít žadatel svou žádost zpět
- Vzít zpět lze pouze žádost, která je ve stavu „Zpracovává se“
- Zpětvzetí žádosti lze provést v detailu žádosti pomocí tlačítka „Vzít žádost zpět“

The screenshot displays three examples of application detail pages. Each page has a breadcrumb 'Detail žádosti' and a status indicator 'Zpracovává se'. The first application is 'Rodičovský příspěvek', the second is 'Přídavek na dítě', and the third is 'Příspěvek na bydlení'. Each page includes a 'Vzít žádost zpět' button. A callout box points to this button with the text: 'Kliknutím na tlačítko v detailu žádosti se spustí proces zpětvzetí žádosti.' Another callout box points to the status indicator with the text: 'Stav žádosti.'

[🏠](#) > [Detail žádosti](#)

## Přidavek na dítě

Zpracovává se 

Doložit příjmy

Změnit okruh osob

Nahlásit změnu (doložit dokument)

Vzít žádost zpět

Datum podání: 11.06.2024

Číslo podání:

Kliknutím na tlačítko v detailu žádosti se spustí proces zpětvzetí žádosti.

### Údaje o dávce

Pobíráno pro osobu

Uplatněna od

11.06.2024

Způsob výplaty

Poštovní pouká  
Vašíčkova 323 Společně posuzované osoby v období Chybí

11.06.2024 - 30.06.2024

### Žadatel

Adresa skutečného pobytu v ČR

Adresa korespondenční v ČR

Způsob notifikace

E-mail: test@test.cz


[Zobrazit historii upozornění](#) 

Dokumenty od ÚP

Moje doložené

### Osvědčení o digitálním úkonu

Datum vytvoření: 11.06.2024

 PND-Zadost-0... .pdf [Náhled](#) [Stáhnout](#)

### Opravdu si přejete vzít žádost zpět?

V případě, že nebylo dosud rozhodnuto, řízení o žádosti bude zastaveno.

Tato akce je nevratná.

Ano, vzít zpět

Ne

Zpětvzetí žádosti potvrdí uživatel kliknutím na tlačítko „Ano, vzít zpět“.



Úřad práce ČR

# Společné procesy a funkcionality

Hlášení změn v okruhu SPO a studia dětí

- Kromě domovské stránky (Přehled) lze tyto změny hlásit i přes detaily jednotlivých žádostí
- Umožňují hlásit změny v okruhu SPO (přidání / odebrání osoby) a studium dětí
- Uživatel volí konkrétní životní situaci a dokládá dokument, kterým ji potvrzuje
- Jedná se o obecné hlášení, tj. změna není hlášena přímo ke konkrétní dávce, ale ÚP následně změnu promítne do všech dávek, u nichž je to potřebné

📘 Podívejte se na videonávody, které vám pomohou s dokládáním.

[Příjmy](#)[Náklady](#)

## Dávky

[Požádat o dávku](#)

Typ	Stav	Předmět žádosti	Spisová značka
Příspěvek na bydlení	Dávka byla přiznána		
Přídavek na dítě	Dávka byla přiznána		
Rodičovský příspěvek	Dávka byla přiznána		

## Povinnosti k vyřízení

^ Potřebujeme od vás doložit

Nové (1) ↓

Doložte příjmy nebo potvrďte, že osoba příjmy nemá

2. čtvrtletí 2024 (01.04.2024 - 30.06.2024)

Doložit

^ Výzvy od Úřadu práce

😊 Všechny povinnosti máte vyřízeny

## Změny ve vaší domácnosti

Změnilo se u vás něco?

- narození dítěte,
- odstěhování osoby,
- studium dítěte
- a další...

Změnit okruh osob

Změna okruhu SPO /  
hlášení studia.

Změna okruhu SPO /  
hlášení studia přes detail  
žádosti.

🏠 > Detail žádosti

## Přídavek na dítě

Zpracovává se 🔄

Doložit příjmy

Změnit okruh osob

Nahlásit změnu (doložit dokument)

Vzít žádost zpět

Datum podání: 10.06.2024

Číslo podání: [redacted]

Spisová značka: [redacted]







[🏠](#) > [Změna okruhu](#)

## Změna okruhu společně posuzovaných osob

Přidání osoby do okruhu:

 Narození/převzetí dítěte	 Uzavření manželství, registrovaného partnerství	 Nové studium dítěte	 Nový druh/družka	 Návrat dítěte z ústavní péče	 Jiné přidání osoby
---	---	--	---	--	---

Odebrání osoby z okruhu:

 Dítě ukončilo studium	 Odstěhování osoby	 Dítě umístěno do ústavní péče	 Rozchod, rozvod, zrušení registrovaného partnerství	 Úmrtí osoby	 Jiné odebrání osoby
--	--	---	---	--	--

Kliknutím na dlaždici se spustí příslušný proces odpovídající dané situaci. V rámci procesu uživatel doplňuje údaje o osobě a dokládá potřebné dokumenty.



Úřad práce ČR

# Společné procesy a funkcionality

Hlášení změn / doložení dokumentu

- Nahlásit změnu nebo doložit dokument je možné z detailu žádosti pomocí tlačítka „Nahlásit změnu (doložit dokument)“

The image displays three screenshots of the 'Detail žádosti' (Request Details) page on the Úřad práce ČR website. Each screenshot shows a specific request type with a 'Nahlásit změnu (doložit dokument)' button. A callout box points to this button in the second screenshot.

- Top screenshot:** Request type 'Rodičovský příspěvek' (Parental benefit). Buttons: 'Změnit výši příspěvku' (Change contribution amount), 'Nahlásit změnu (doložit dokument)' (Report change (attach document)).
- Middle screenshot:** Request type 'Přídavek na dítě' (Child benefit). Buttons: 'Doložit příjmy' (Attach income), 'Změnit okruh osob' (Change circle of persons), 'Nahlásit změnu (doložit dokument)' (Report change (attach document)).
- Bottom screenshot:** Request type 'Příspěvek na bydlení' (Housing benefit). Buttons: 'Doložit náklady' (Attach expenses), 'Doložit příjmy' (Attach income), 'Změnit okruh osob' (Change circle of persons), 'Nahlásit změnu (doložit dokument)' (Report change (attach document)).

Kliknutím na tlačítko v detailu žádosti se spustí proces hlášení změny (doložení dokumentu). V rámci procesu uživatel dokládá potřebné dokumenty.

# Rodičovská

Datum podání: 17.09.2023

06448420 Spisová značka:

[Změnit výši příspěvku](#)[Nahlásit změnu \(doložit dokument\)](#)

Kliknutím na tlačítko v detailu žádosti se spustí proces hlášení změny (doložení dokumentu).

Otevřením seznamu se uživateli zobrazí odkazy ke stažení dokumentů. Uživatel si dokument stáhne, vyplní, podepíše a naskenuje.

## Nahlásit změnu (doložit dokument)

Příjemce dávky je povinen písemně ohlásit příslušné krajské pobočce Úřadu práce do osmi dnů změny ve skutečnostech rozhodných pro trvání nároku na dávku, její výši nebo výplatu.

[Kde získám tiskopisy? <](#)

- Potvrzení o nároku na dávky (náhrady) ovlivňující nárok a výši rodičovského příspěvku je [ke stažení zde](#)
- Potvrzení o denním vyměřovacím základu je [ke stažení zde](#)
- Potvrzení o návštěvě jeslí, mateřské školy nebo jiného obdobného zařízení pro děti předškolního věku je [ke stažení zde](#)
- Doplnující údaje o společně posuzovaných osobách pro účely vyplácení dávek v rámci EU je [ke stažení zde](#)
- Hlášení změn - změna způsobu výplaty dávek je [ke stažení zde](#)
- Hlášení změny je [ke stažení zde](#)
- Hlášení kontaktních a osobních údajů je [ke stažení zde](#)

Ostatní dokumenty nahrajte v podobě, v jaké jste je obdrželi od příslušné organizace

Vyberte typ dokumentu a nahrajte daný(é) soubor(y)

Vyberte

[Hotovo](#)[Zrušit](#)

## Nahlásit změnu (doložit dokument)

Příjemce dávky je povinen písemně ohlásit příslušné krajské pobočce Úřadu práce do osmi dnů změny ve skutečnostech rozhodných pro trvání nároku na dávku, její výši nebo výplatu.

[Kde získám tiskopisy? <](#)

Vyberte typ dokumentu a nahrajte daný(é) soubor(y)

Vyberte

[Vyberte soubor](#)

PNG, JPG, PDF, maximální velikost 20 MB

[Hotovo](#)[Zrušit](#)

Uživatel vybere typ dokumentu a nahraje soubor.

## Nahlásit změnu (doložit dokument)

Příjemce dávky je povinen písemně ohlásit příslušné krajské pobočce Úřadu práce do osmi dnů změny ve skutečnostech rozhodných pro trvání nároku na dávku, její výši nebo výplatu.

[Kde získám tiskopisy? <](#)

Vyberte typ dokumentu a nahrajte daný(é) soubor(y)

Vyberte

Doklad o hospitalizaci

Doklad o sankci uložené za neplnění povinné školní docházky

Doplnující údaje o společně posuzovaných osobách pro účely vyplácení dávek v rámci EU

Hlášení změn - adresy trvalého pobytu, skutečného pobytu a adresy pro doručování

Hlášení změn - změna způsobu výplaty dávky

Hlášení změny doložení jiných dokumentů



## Dokument byl doložen

Číslo podání:  

O dalším postupu vás budeme informovat.

[Beru na vědomí](#)

Po odeslání se zobrazí  
potvrzení o odeslání a číslo  
podání.



- Na tištěných formulářích je souhlas a prohlášení SPO přímo součástí formuláře, který SPO podepíše
- V Jendovi může být souhlas a prohlášení SPO doloženo dvěma způsoby:
  - souhlas doloží žadatel za zletilou SPO v podobě podepsaného a naskenovaného dokumentu „Udělení souhlasu a prohlášení společně posuzované osoby“
  - souhlas doloží sama zletilá SPO procesem prostřednictvím svého Jendy
- Bez udělení souhlasu SPO není možné žádost o dávku vyřídit



Úřad práce ČR

# Společné procesy a funkcionality

Doložení souhlasu a prohlášení SPO – dokládá žadatel

- Souhlas doloží žadatel za zletilou SPO v podobě podepsaného a naskenovaného dokumentu „Udělení souhlasu a prohlášení společně posuzované osoby“
- Souhlas je doložen prostřednictvím procesu Nahlásit změnu (doložit dokument)

Detail Žádosti

## Přidavek na dítě

Zpracovává se

Doložit příjmy

Změnit okruh osob

Nahlásit změnu (doložit dokument)

Vzít žádost zpět

Datum: 07.02.2024, ID: 00353

Otevřením seznamu se uživateli zobrazí odkazy ke stažení dokumentů.

## Nahlásit změnu (doložit dokument)

Příjemce dávky je povinen písemně ohlásit příslušné krajské pobočce Úřadu práce do osmi dnů změny ve skutečnostech rozhodných pro trvání nároku na dávku, její výši nebo výplatu.

[Kde získám tiskopisy? <](#)

- Doklad o výši čtvrtletního příjmu je [ke stažení zde](#)
- Doklad o výživním poskytnutém společně posuzovanou osobou je [ke stažení zde](#)
- Prohlášení osob, které nemají příjmy rozhodné pro nárok na dávky je [ke stažení zde](#)
- Potvrzení o studiu je [ke stažení zde](#)
- Potvrzení o zdravotním stavu nezaopatřeného dítěte je [ke stažení zde](#)
- Potvrzení o neschopnosti nezaopatřeného dítěte soustavně se připravovat na budoucí povolání nebo vykonávat výdělečnou činnost pro nemoc nebo úraz je [ke stažení zde](#)
- Prohlášení společně posuzované osoby je [ke stažení zde](#)
- Doplňující údaje o společně posuzovaných osobách pro účely vyplácení dávek v rámci EU je [ke stažení zde](#)
- Hlášení změn - změna způsobu výplaty dávek je [ke stažení zde](#)
- Hlášení změny je [ke stažení zde](#)
- Hlášení kontaktních a osobních údajů je [ke stažení zde](#)

Ostatní dokumenty nahrajte v podobě, v jaké jste je obdrželi od příslušné organizace

Hotovo

Zrušit

## Nahlásit změnu (doložit dokument)

**⚠ Nedokládejte zde příjmy!**  
Prodloužíte tím vyplacení dávky.

Instrukce k dokládání příjmů najdete na přehledu.

[Přejít na přehled →](#)

Příjemce dávky je povinen písemně ohlásit příslušné krajské pobočce Úřadu práce do osmi dnů změny ve skutečnostech rozhodných pro trvání nároku na dávku, její výši nebo výplatu.

[Kde získám tiskopisy? >](#)

Vyberte typ dokumentu a nahrajte daný(é) soubor(y)

Vyberte



Vyberte soubor

PNG, JPG, PDF, maximální velikost 20 MB

Hotovo

Zrušit

Kliknutím na tlačítko v detailu žádosti se spustí proces hlášení změny (doložení dokumentu).

[Zobrazit historii upozornění >](#)

Dokumenty od ÚP    Moje doložené

Nové


Osvědčení o

digitální

Datum:

Podpis:

Uživatel vybere typ dokumentu a nahraje soubor.



**Úřad práce ČR**

Udělení souhlasu a prohlášení společně posuzované osoby

Tento doklad slouží jako příloha k žádosti o dávky státní sociální podpory přídatelné na dítě a příspěvek na tydení podané prostřednictvím aplikace Jenda.

<small>Příjmení:</small>	<small>Jméno:</small>
<small>Rodné číslo v ČR<sup>1)</sup>:</small>	

Podpisem dávám za sebe a za své nezletilé děti jako osoby společně posuzované výslovný souhlas k tomu, aby státní orgány a další právnické osoby a fyzické osoby sdělily přídatelnému Úřadu práce, který o dávce rozhoduje nebo ji vyplácí:

- vyřítí příjmy
- udáje o přihlášení se k trvalému pobytu a o bydlišti v ČR
- skutečnosti prokazující nezaopatřenost dítěte
- další údaje v rozsahu potřebném pro rozhodování o dávce, její výši a výplatu.

Prohlašuji, že informace o mě osobě a mých nezletilých dětech uvedené v žádosti jsou pravdivé a úplné. Jsem si vědom(a) případných následků, které by pro mne z uvedení nepravdivých údajů vyplývaly.

Jsem si vědom(a) povinnosti písemně nebo prostřednictvím klientky zóny Jenda ohlásit přídatelnému Úřadu práce, který o dávce rozhoduje, změny ve skutečnostech rozhodných pro trvání nároku na dávku, její výši a výplatu, a to do osmi dnů ode dne, kdy ke změně došlo.

<small>V</small>	<small>dne</small>	<small>Podpis:</small>
------------------	--------------------	------------------------

<sup>1)</sup> Citovni počet nemá v ČR přiděleno rodné číslo, uvedeno v kolonce Rodné číslo v ČR datum narození ve tvaru dd.měsíc.rok a pokud ve tvaru M nebo Z (měz nebo žens)



## Dokument byl doložen

Číslo podání:  

O dalším postupu vás budeme informovat.

[Beru na vědomí](#)

Po odeslání se zobrazí  
potvrzení o odeslání a číslo  
podání.



Úřad práce ČR

# Společné procesy a funkcionality

Doložení souhlasu a prohlášení SPO – dokládá SPO

☑ Souhlas doloží sama zletilá SPO procesem prostřednictvím svého Jendy

Podívejte se na videonávody, které vám pomohou s dokládáním.

[Příjmy](#)[Náklady](#)

## Dávky

[Požádat o dávku](#)

Typ	Stav	Předmět žádosti	Spisová značka
Přídavek na dítě			
Přídavek na dítě	Dávka byla přiznána		
Přídavek na dítě	Dávka byla přiznána		
Přídavek na dítě	Dávka byla ukončena		
Přídavek na dítě	Dávka byla ukončena		

## Povinnosti k vyřízení

^ Potřebujeme od vás doložit

Nové (4)

Doložte příjmy nebo potvrďte, že osoba příjmy nemá

2. čtvrtletí 2024 (01.04.2024 - 30.06.2024)

(02.10.2014)

Doložit

(27.10.2011)

Doložit

(21.03.1984)

Doložit

Prohlášení společně posuzované osoby

(21.03.1984)

Doložit

∨ Výzvy od Úřadu práce

Změny ve vaší domácnosti

Změnilo se u vás něco?

- narození dítěte,
- odstěhování osoby,
- studium dítěte
- a další...

Změnit okruh osob

Doložení  
prohlášení.



## Kroky



Udělení souhlasu  
společně  
posuzované osoby

## Udělení souhlasu společně posuzované osoby

vás uvedl(a) jako společně posuzovanou osobu na žádosti. Aby bylo možné žádost schválit, je potřeba, abyste zkontroloval(a) a potvrdil(a) správnost vyplněných údajů:

Identifikace dávky, které se souhlas týká.

### Přídavek na dítě

Žadatel (09.08.1992)

Pobíráno pro osobu

Uplatněno od 02.07.2024

Souhlas SPO.

### Jako společně posuzovaná osoba

Udělují za sebe a za své nezletilé děti jako osoby společně posuzované výslovný souhlas k tomu, aby státní orgány a další právnické osoby a fyzické osoby sdělily příslušnému Úřadu práce, který o dávce rozhoduje nebo ji vyplácí:

- výši příjmu
- údaje o přihlášení se k trvalému pobytu a o bydlišti v ČR
- skutečnosti prokazující nezaopatřenost dětí
- další údaje v rozsahu potřebném pro rozhodování o dávce, její výši a výplatě.

Prohlášení SPO.

Prohlašuji, že informace o mé osobě a mých nezletilých dětech uvedené v žádosti jsou pravdivé a úplné.

Jsem si vědom(a) případných následků, které by pro mne z uvedení nepravdivých údajů vyplývaly.

Jsem si vědom(a) povinnosti písemně nebo prostřednictvím klientské zóny Jenda ohlásit příslušnému Úřadu práce, který o dávce rozhoduje, změny ve skutečnostech rozhodných pro trvání nároku na dávku, její výši a výplatu, a to **do 8 dnů** ode dne, kdy ke změnám došlo.

Zpět

Udělit souhlas

SPO udělí souhlas kliknutím na tlačítko „Udělit souhlas“.



## Souhlas byl udělen

Číslo podání

O dalším postupu vás budeme informovat.

[Beru na vědomí](#)

Po odeslání se zobrazí potvrzení o odeslání a číslo podání.

Podívejte se na videonávody, které vám pomohou s dokládáním.

[Příjmy](#)[Náklady](#)

## Dávky

[Požádat o dávku](#)

Typ	Stav	Předmět žádosti	Spisová značka
Přídavek na dítě			
Přídavek na dítě	Dávka byla přiznána		
Přídavek na dítě	Dávka byla přiznána		
Přídavek na dítě	Dávka byla ukončena		
Přídavek na dítě	Dávka byla ukončena		

## Povinnosti k vyřízení

^ Potřebujeme od vás doložit

Nové (3)

Doložte příjmy nebo potvrďte, že osoba příjmy nemá

2. čtvrtletí 2024 (01.04.2024 - 30.06.2024)

(02.10.2014)

Doložit

(27.10.2011)

Doložit

(21.03.1984)

Doložit

∨ Výzvy od Úřadu práce

Po doložení prohlášení povinnost z „úkolovníku“ zmizela.

Změny ve vaší domácnosti

Změnilo se u vás něco?

- narození dítěte,
- odstěhování osoby,
- studium dítěte
- a další...

Změnit okruh osob



Úřad práce ČR

Děkujeme za pozornost



MINISTERSTVO PRÁCE  
A SOCIÁLNÍCH VĚCÍ

# ReVize nepojistných sociálních dávek

Ústecký kraj  
4. 3. 2025



Mgr. Petr Beck

- ✓ Schváleno vládou dne 18. 9. 2024
- ✓ Sněmovní tisky č. 799 a 800
- ✓ Účinnost navržena od 1. 7. 2025 (*pozměňovací návrh - posunutí od 1. 10. 2025*)

- **Nahrazení 4 opakujících se příjmově testovaných dávek**, které jsou nyní v SSP (přídavek na dítě a příspěvek na bydlení) a HN (příspěvek na živobytí a doplatek na bydlení), **1 novou dávkou státní sociální pomoci (DSSP)**.
- **DSSP se bude skládat ze složek**, kterými se **příspěvá domácnosti na náklady na bydlení, náklady spojené s výchovou dětí a na živobytí**.
- **DSSP je pro celou domácnost**, složenou z členů; požádat může kdokoliv z nich.

- **Odstranění bodů zlomu**

Postupná lineární degrese jednotlivých složek

- **DSSP maximálně odráží princip, že podporu má mít jen ten, kdo pracuje nebo se snaží**
  - je vyžadováno u všech členů domácnosti, kde je důvodné, to vyžadovat (ne zranitelné osoby - děti, ne senioři, zdravotně postižení, pečující o osoby závislé na péči apod.).

# Ochrana zranitelných domácností

- V případě, že domácnost z objektivních důvodů nemůže pracovat (tj. objektivně nemůže fungovat komponenta pracovní bonus a bydlení tak, jak je zamýšleno), poskytne se domácnosti vyšší ochrana v bydlení
- Zranitelná domácnost = každý člen domácnosti je zranitelný
  1. osoba starší 68 let,
  2. poživatel starobního důchodu,
  3. osoba invalidní ve druhém nebo třetím stupni,
  4. osoba pobírající dávky nemocenského pojištění z důvodu těhotenství a mateřství,
  5. rodič pečující o dítě mladší 4 let věku nebo osamělý rodič pečující o dítě mladší 7 let věku,
  6. osoba osobně pečující o dítě ve věku do 10 let závislé na pomoci jiné osoby ve stupni I nebo osoba osobně pečující o osobu závislou na pomoci jiné osoby ve stupni II nebo vyšším, a to pokud v žádosti o příspěvek na péči pro osobu závislou na pomoci jiné osoby byla uvedena nebo po přiznání příspěvku na péči příslušnému orgánu ohlášena jako osoba poskytující pomoc,
  7. poživatel příspěvku na péči ve stupni II nebo vyšším, nebo
  8. nezaopatřené dítě.
- Forma ochrany:
  - Zvýšená částka komponenty dítě i v adresné části
  - Normativní nájem stanoven na úrovni 75. percentilu, vyšší sazba energetického paušálu

- Je zaveden **plošný majetkový test**
  - ✓ nemovitosti,
  - ✓ osobní automobily,
  - ✓ úspory (vyjma produktů s podporou státu).

- **Celková výše DSSP = součet částek jednotlivých složek, které zohledňují počet společně posuzovaných osob v domácnosti**

(= osob, které splní nárok a podmínku pro započtení do výše složky → v opačném případě je složka vypočtena se zohledněním této osoby a výsledná částka složky je pokrácena podílem na celkovém počtu společně posuzovaných osob).

- Výše a způsob výpočtu jednotlivých složek závisí na příjmech rodiny
  - ✓ rozdělení podle příjmu – pod či nad 1,43 násobek životního minima
  - ✓ jiný přístup ke každé skupině

- **Digitalizace**

- ✓ klientská zóna (nepůjde-li, asistované podání na ÚP ČR, poště),
- ✓ stahování údajů (např. zaměstnavatelé, dodavatelé energií, banky, katastr nemovitostí, registr vozidel).

- **Rozhodné období** se stanoví za předchozí 3 měsíce (nikoliv čtvrtletí) – pro zkoumání příjmů a nákladů na bydlení – na ostatní změny se reaguje ihned;
- Přechodné období („staré“ dávky X „superdávka“).

- Okruh společně posuzovaných osob

**členové domácnosti** (bude na principech vyživovací povinnosti, společného bydlení a hospodaření)

- **Výplata DSSP**

- ✓ bankovní účet,
- ✓ poštovní poukázka (za úplatu),
- ✓ zvláštní příjemce,
- ✓ přímá úhrada (spojené s bydlením).

# Složka na živobytí

- Náleží **rodinám s příjmem do 1,43násobku ŽM** (jedná se o domácnosti s natolik nízkými příjmy, že nestačí ani k pokrytí jejich základních životních potřeb);
- Její výše se rovná částce, o kterou převyšuje částka na životní potřeby rodiny její příjem, od kterého se odečte 30 % (= bydlení);
- Částka na životní potřeby činí **součet částek na životní potřeby jednotlivých osob** v rodině
- **Osobní částka na životní potřeby je ve výši existenčního minima s výjimkou nezaopatřeného dítěte, kde činí výši životního minima;**
- **Osobní částka na životní potřeby se navyšuje až na životní minimum pokud osoba plní opatření dle podpůrného plánu (inkluzivní a aktivizační) →** dále se navyšuje v případě dietního stravování; vykonání veřejné služby
  - Podpůrný plán budou mít na starosti poradci na ÚP – půjde o celkové zhodnocení situace domácnosti a následnou prioritizaci konkrétních cílů/kroků pro rozhodné období (2 – 3 cíle), které budou spjaté s bonifikací viz výše; role sociálních pracovníků na obcích bude podpůrná
  - Aktivizační opatření směřují k uplatnění na trhu práce a dojde k významnému posílení role veřejné služby, inkluzivní opatření směřují zejména do oblasti adekvátního bydlení, péče o děti a školní docházky, oddlužení (je-li nutné), atd.

- Předpokladem je **platný právní titul k bytu nebo k nebytovému prostoru, který splňuje základní standardy** a domácnost tento prostor užívá k trvalému bydlení (→ rozšíření právních titulů i typů podporovaného bydlení);
- Náklady na bydlení přesahují definovanou část rozhodného příjmu a tato část není vyšší než uznatelné náklady na bydlení;
- Definovaná část příjmu je určena jako součin příjmu a koeficientu 0,30 s tím, že pokud podíl příjmu a ŽM domácnosti přesáhne hodnotu 2, část rozhodného příjmu se navýší o součin části rozhodného příjmu převyšující 2násobek výše ŽM a koeficientu 0,1 → je zohledněna „progrese“ zápočtu příjmu a jsou odstraněny body zlomu

## Uznatelné náklady na bydlení tvoří:

- **Nájemné dle smlouvy, max. do výše nájemního normativu** - rozdílně pro byty a nebyty (u nebytů kráceno na 80 % nájemního normativu, u ubytoven na 60 %);
- Srovnatelné náklady vlastníků, družstevníků a pro užívání na základě věcného břemena;
- U domácností s **příjmem 1,43násobku ŽM a nad** tuto hranici **energetický paušál nebo** u domácností s **příjmem do 1,43násobku ŽM skutečně uhrazené náklady na energie max. do 1,2násobku výše energetického paušálu**
  - Nájemní normativ a energetický paušál (normativ) je stanoven podle dat příjemců dávek s přihlédnutím k údajům ČSÚ a to na mediánových úrovních
  - **Energetický paušál umožňuje u převážné části příjemců nedokládat uhrazené náklady a digitalizovat/automatizovat proces administrace.**
  - **Bude umožněno valorizovat hodnoty nájemního normativu** pravidelně nařízením vlády k 1. lednu **na základě decilových hodnot příjemců a dle dat ČSÚ** → podle hospodářské a sociální situace bude emoci vláda stanovit hodnoty na **4. nebo 6. decilu**;
  - Nájemní normativ se stanoví dle počtu osob a dle velikostí obcí (stávající třídění – Praha/Brno, do a nad 70 tis.)

# Bonus na dítě

- Náleží **rodinám s příjmem do 4násobku ŽM**
- Výše komponenty **je odvislá od výše příjmu domácnosti a počtu nezaopatřených dětí**
- Výše zohledňuje snahu o vlastní přičinění při zajištění soběstačnosti domácnosti a podporuje zdravé funkce rodiny.
- Částka pro rodiny s příjmy do 1,43násobku ŽM: 500 Kč na každé dítě
- Částka pro rodiny s příjmy 1,43 – 3násobek ŽM: 1 000 Kč na každé dítě
- Částka pro rodiny s příjmy 3 – 4násobek ŽM: individuální částka respektující lineární degeneraci = odstranění bodu zlomu
- **Komponenta nenáleží, pokud některá z osob v rodině, po které je vyžadována pracovní aktivita (včetně evidence uchazečů), nepracuje**
- **Nenáleží také po dobu 3 měsíců, pokud byl zákonnému zástupci nezaopatřeného dítěte uložen přestupek spojený s neplněním povinné školní docházky**

# Pracovní bonus

- Výše je závislá na výši příjmů z **pracovní aktivity**
- Jejím cílem je podpořit a motivovat rodiny, které pracují a snaží se tak svou situaci vlastním přičiněním zlepšit
- Pro domácnosti s příjmem do 1,6násobku ŽM, činí 40 % z celkových příjmů z pracovní aktivity
- Pro domácnosti s příjmem nad 1,6násobku ŽM je výše komponenty postupně redukována (30 % tempem)
- Jedná se o zásadní „aktivní“ složku dávky

**Hana s Tomášem a 4 dětmi****Místo bydliště:** Pelhřimov**Náklady na bydlení:** 18 000 Kč

Oba rodiče pracují – matka je na rodičovské dovolené, čerpá rodičovský příspěvek 7 600 Kč měsíčně a k tomu pracuje na dohodu za 5 000 Kč měsíčně. Otec vydělá cca 25 000 Kč čistého.

**Dnes – 10 796 Kč****Nově – 16 232 Kč**

Po zaplacení bydlení zbývá rodině k dispozici **35 832 Kč na měsíc.**

**Eva s Liborem a 2 syny****Vlastní bydlení blízko Jičína****Náklady na energie a služby:** 8 000 Kč

Celkové čisté příjmy domácnosti cca 40 000 Kč měsíčně.

**Dnes – 3 607 Kč****Nově – 6 344 Kč**

Po zaplacení bydlení zbývá rodině k dispozici **38 344 Kč na měsíc.**

**Samoživitelka Dana s Lukáškem****Místo bydliště:** Ostrava**Náklady na bydlení:** 13 000 Kč

Celkový příjem: 20 000 Kč

**Dnes – 7 940 Kč****Nově – 8 574 Kč**

Po zaplacení bydlení zbývá rodině k dispozici **15 574 Kč na měsíc.**

**Senioři Alena a Josef****Vlastní bydlení na Prachaticku****Náklady na energie a služby:** 7 000 Kč

Starobní důchody dohromady: 25 000 Kč

**Dnes – 1 432 Kč****Nově – 1 122 Kč**

Po zaplacení bydlení zbývá rodině k dispozici **19 122 Kč na měsíc.**



MINISTERSTVO PRÁCE  
A SOCIÁLNÍCH VĚCÍ

DĚKUJI  
ZA POZORNOST

