



Evropská unie
Evropský sociální fond
Operační program Zaměstnanost



Plán sociálního začleňování Statutární město Děčín 2022-2026

červen, 2022

Obsah:

Úvodní slovo	1
1 Představení plánu	2
2 Analytická část	4
2.1 Představení územního celku	4
2.2 Charakteristika sociálního vyloučení	5
2.2.1 Sociální vyloučení v kontextu města Děčín	7
2.2.2 Index sociální vyloučení	8
2.2.3 Dluhová problematika.....	9
2.2.4 Bezpečnost a prevence kriminality	15
2.2.5 Zaměstnanost	24
2.2.6 Bydlení	31
2.2.7 Sociální služby a sociální práce v oblasti sociálního začleňování	41
2.2.8 Děti, mládež, rodina a volný čas.....	48
2.3 Místní síť	54
2.4 Vyhodnocení předchozího plánovacího cyklu.....	62
2.4.1 Shrnutí evaluační zprávy.....	62
2.4.2 Dopady.....	63
2.5 Syntetická analýza	64
2.5.1 Manažerské shrnutí:.....	64
2.5.2 Dluhová problematika.....	64
2.5.3 Bezpečnost a prevence kriminality	65
2.5.4 Zaměstnanost	66
2.5.5 Bydlení	67
2.5.6 Sociální služby a zdraví v oblasti sociálního začleňování	68
2.5.7 Děti, mládež, rodina a volný čas.....	69
3 Strategická část.....	71
3.1 SC 1: Dluhy	72
3.2 SC 2: Bezpečnost	74
3.3 SC 3: Zaměstnanost.....	75
3.4 SC 4: Bydlení	76

3.5	SC 5: Sociální služby a zdraví v oblasti sociálního začleňování	78
3.6	SC 6: Děti, mládež, rodina a volný čas	80
4	Implementační část	81
4.1	Řídicí struktura implementace	81
4.1.1	Role Agentury pro sociální začleňování.....	81
4.1.2	Role města Děčín.....	81
4.1.3	System spolupráce.....	82
4.2	Analýza rizik a nastavení řízení rizik.....	82
4.3	Sledování, vyhodnocování a revize plánu sociálního začleňování	83
4.3.1	Monitoring dopadů realizace plánu.....	83
4.3.2	Evaluce plánu sociálního začleňování	84
4.4	Financování plánu sociálního začleňování	85
4.4.1	Přehled financování plánu	85
4.4.2	Čerpání z prostředků alokovaných na KPSV 2021+	86

Seznam zkratek

APK – asistent prevence kriminality	NZDM – nízkoprahové zařízení pro děti a mládež
ASZ/Agentura/OSZ – Odbor pro sociální začleňování (Agentura) Ministerstva pro místní rozvoj České republiky	OHS – Odbor hospodářské správy
CS – Cílová/cílové skupina/skupiny	OO PČR – obvodní oddělení Policie České republiky
DnB – doplatek na bydlení	OP Z – Operační program Zaměstnanost
EU – Evropská unie	OP Z+ - Operační program Zaměstnanost Plus
ESF – Evropský sociální fond	OP VVV – Operační program Výzkum, vývoj a vzdělávání
ESF+ – Evropský sociální fond Plus	OP JAK – Operační program Jan Amos Komenský
EZ – Evaluační zpráva	ORP Děčín – Obec s rozšířenou působností Děčín
IK – Index kriminality	OSV – Odbor sociálních věcí a zdravotnictví
IROP – Integrovaný regionální operační program	OŠK – Odbor školství a kultury
ITI – Integrované územní investice	PČR – Policie České republiky
Index SV – index sociálního vyloučení	PnB – příspěvek na bydlení
KŘ PČR – Krajské ředitelství Policie České republiky	PnP – příspěvek na péči
KPSS – 4. Komunitní plán sociálních služeb města Děčín 2020–2023.	PnŽ – příspěvek na živobytí
KPSV+ – Koordinovaný přístup k sociálnímu začleňování Plus	PS – pracovní skupina
KPSVL – Koordinovaný přístup k sociálně vyloučeným lokalitám	PSZ – Plán sociálního začleňování města Děčín pro období 2022-2026
KÚÚK – Krajský úřad Ústeckého kraje	SAS – sociálně aktivizační služba
LP – Lokální partnerství města Děčín	SC – Strategický cíl
LPM – lehké mentální postižení	SIOK – stávající individuální okamžitá kapacita
Manažerka SZ – manažerka sociálního začleňování města Děčín	SPSZ 2018-2020 – Strategický plán sociálního začleňování Děčín 2018-2020
MAS – Místní akční skupina	SSOK – stávající skupinová okamžitá kapacita
MM Děčín – Magistrát města Děčín	SŠ – střední škola
MMR – Ministerstvo pro místní rozvoj ČR	SÚ – Stavební úřad
MOP – Dávka mimořádné okamžité pomoci	SV – sociální vyloučení
MP – Městská policie	SVL – sociálně vyloučená/vyloučené lokalita/lokality
MPSV – Ministerstvo práce a sociálních věcí ČR	
MV – Ministerstvo vnitra ČR	
MŠ – mateřská školka	
NNO – nestátní nezisková organizace	

SWOT – anglická zkratka pro analytickou metodu, v češtině silné stránky, slabé stránky, příležitosti a ohrožení.

SZ – sociální začleňování

TAP – tematický akční plán

TČ – trestný čin

TP – terénní program

UJEP – Univerzita Jana Evangelisty Purkyně v Ústí nad Labem

ÚK – Ústecký kraj

UoZ – Uchazeč o zaměstnání

ÚP/ ÚP ČR KoP Děčín – Úřad práce České republiky, kontaktní pracoviště Děčín

ÚSV – úplné střední vzdělání

ÚSO – úplné střední odborné vzdělání s maturitou

VOŠ – Vyšší odborná škola

VPP – veřejně prospěšné práce

VS – veřejná služba

VŠ – vysoká škola

VTOS – výkon trestu odnětí svobody

ZŠ – základní škola

Úvodní slovo

Vážení spoluobčané,

dokument, který máte před sebou, navazuje na několikaletou spolupráci města Děčín a Agentury pro sociální začleňování. Období, během něhož proběhla aktualizace strategického plánu a jehož finální podoba je vám nyní předkládána, bylo obdobím pro strategické plánování v sociální oblasti velmi obtížným. A to jak ze strany podpory politického vedení města, tak i obdobím existenčním samotné Agentury. Vše bylo zažehnáno a nové memorandum o spolupráci s Agenturou pro sociální začleňování bylo schváleno zastupitelstvem města v květnu 2022. Nyní máme před sebou nové programové období, nové výzvy, ať už dotační, tak především pracovní a já věřím, že Děčín se podaří v souladu s novým strategickým plánem úspěšně pokračovat v započaté práci a ještě více rozvíjet vzájemnou spolupráci mezi městem, neziskovými organizacemi, příslušnými veřejnými institucemi a Agenturou. Sociální oblast, respektive její jednotlivá odvětví, zasahují do života každého z nás. Využijme komplexně připravené strategie moudře a účelně ku prospěchu všech občanů našeho města.

Ráda bych na závěr poděkovala všem, kteří se na celé koncepci podíleli, všem, kdo budou navržená opatření aplikovat do běžného života našeho města a v neposlední řadě i voleným zástupcům města, bez jejichž podpory bychom nemohli sociální služby dále rozvíjet.

Ing. Anna Lehká,

náměstkyně primátora pro rozvoj města a sociální věci

1 Představení plánu

Plán sociálního začleňování (dále PSZ) města Děčín na období let 2022-2026 vzniká jakožto strategický dokument na základě smlouveného *Popisu spolupráce*. Kontinuitou navazuje na *Strategický plán sociálního začleňování Děčín 2018-2020*¹. Předmětem dokumentu jsou tři oblasti:

- **Analytická** – popis situace v kontextu sociálního začleňování.
- **Strategická** – popis strategických cílů.
- **Implementační** – popis plánovaných opatření v jednotlivých oblastech sociálního začleňování a prevence.

Charakter PSZ je definován dle Metodiky KPSV+ jakožto:

- komplexní dokument zahrnující rozvoj sociálního začleňování,
- strategický dokument zpracovaný na 5 let.

Město Děčín a místní aktéři již podstatnou část problematiky sociálního začleňování a prevence řeší samostatně. PSZ je zaměřen především (ale ne výhradně) na rozvojová opatření v klíčových oblastech: **Dluhy, Bezpečnost, Zaměstnanost, Bydlení, Sociální služby a zdraví v oblasti sociálního začleňování a Děti, mládež rodina a volný čas**; v kontextu sociálního začleňování a prevence. Rozsah PSZ je omezen územím města Děčín a možnostmi místních aktérů. Záležitosti nad možnosti místních aktérů jsou brány v potaz a ukládány v „zásobníku“, kde čekají na svou příležitost. Struktura dokumentu je postavena systematicky: začíná analýzou, následuje strategický rámec, a obojí se pak překlápí do implementační části, která popisuje konkrétní opatření plánovaná na budoucích 5 let.

PSZ je vypracován na období let 2022 až 2026. PSZ je poplatný revizím každý rok (na základě schváleného *Popisu spolupráce*). PSZ vznikl na základě spolupráce lokálního partnerství², setkávání pracovních skupin a individuálních konzultací s významnými místními aktéry.

Cílová skupina

Cílovou skupinu plánu lze rozdělit na: *osoby sociálně vyloučené, či sociální vyloučením ohrožené*³ a *ostatní veřejnost*. Z úspěšné realizace plánu a jeho opatření ponесou benefit všichni obyvatelé města, avšak primárně je plán zacílen na práci s osobami sociálně vyloučenými či vyloučením ohroženými.

¹ Dokument dostupný na https://www.socialni-zaclenovani.cz/wp-content/uploads/2016_10_SPSZ_Decin.pdf.

² Statut lokálního partnerství je k nahlédnutí zde: <https://www.socialni-zaclenovani.cz/wp-content/uploads/Statut-lokalniho-partnerstvi-Decin-2021.pdf>.

³ Podrobnosti a definice sociálního vyloučení je dostupná na <https://www.socialni-zaclenovani.cz/o-nas/#cilove-skupiny>.

Zařazení plánu a řešené problematiky v rámci územního celku a jeho úřadu

Agenda sociálního začleňování je ve městě Děčín řešena napříč odbory města.

Z politického hlediska zodpovídá za oblast sociálního začleňování náměstkyně primátora pro rozvoj města a sociální věci Ing. Anna Lehká.

Město má zřízenou pozici manažera/manažerky pro sociální začleňování pod Odborem tajemníka, což dává této pozici možnosti působit napříč městem (aktuálně je pozice neobsazena).

Město má zřízené lokální partnerství, jehož členy jsou významní místní aktéři.

Vazba na další strategické dokumenty města

Plán sociálního začleňování svým zaměřením doplňuje strategické dokumenty města:

- 4. komunitní plán sociálních služeb města Děčín 2020–2023
 - Průnik je především u cílových skupin: Osoby v krizi, Rodiny, děti a mládež a částečně také Senioři.
 - KPSS disponuje vlastními SWOT analýzami a cíli.
- Strategický plán rozvoje města Děčín 2021–2027
 - Plán pokrývá širokou paletu témat týkajících se rozvoje města Děčín. V kontextu sociálního začleňování a prevence vyloučení stojí za pozornost prioritní oblasti:
 - Prioritní oblast D: Sociálně stabilní a bezpečné město a jeho rozvojové cíle D.1: Bezpečnost, D.2: Bydlení, D.3: Trh práce, D.4: Sociální služby.
 - Prioritní oblast F: Vzdělávání pro budoucnost: F.1: Moderní vybavení škol, F.2: Kvalitní vzdělávání.
- Strategická analýza vybraných rozvojových oblastí města Děčín a komplexní socioekonomická analýza
- Místní akční plán rozvoje vzdělávání II na období 2018–2023
- Místní plán inkluze Děčín 2018–2022

2 Analytická část

2.1 Představení územního celku

Statutární město Děčín se rozprostírá v malebné kotlině na obou březích Labe a je nejnižše položeným městem České republiky (135 m. n. m.). Současná městská aglomerace vznikla postupnou integrací sedmačtyřiceti obcí a osad. Na jejím počátku stálo sloučení (1942) starého historického města Děčína na pravém břehu Labe s mladým průmyslovým městem Podmokly, které po roce 1850 vyrostlo na levém břehu. Město se dělí na 9 městských sektorů a 35 městských částí; pro město tohoto typu je v České republice nezvyklé takové množství místních částí.⁴

Okres Děčín patří svým charakterem mezi průmyslové okresy České republiky. Největší podíl má průmysl strojírenský, textilní a výroba spotřebního zboží. Nejvíce průmyslu je soustředěno v okresním městě, které vytváří více jak 50 procent z celkové produkce okresu.

Spolupráce s Odborem pro sociální začleňování (Agentura) MMR ČR

Historie spolupráce mezi městem Děčín a Agenturou sahá k roku 2011. Na jaře 2015 město vstoupilo do spolupráce v rámci Koordinovaného přístupu k sociálně vyloučeným lokalitám (KPSVL). S ohledem na metodiku KPSVL a KPSV+ bylo pro účely další spolupráce potřeba ukončit spolupráci v rámci KPSVL a zahájit spolupráci podle KPSV+ (s novým memorandem o spolupráci).

V rámci KPSVL byl zpracován, implementován a vyhodnocen Strategický plán sociálního začleňování. Dokument byl schválen na konci roku 2016 Zastupitelstvem města Děčín a pokrýval období let 2018–2020. Na jeho základě vznikly projekty z různých oblastí sociálního začleňování, na něž bylo možno čerpat koordinovaně prostředky ze tří operačních programů Evropských strukturálních a integračních fondů. Plán byl vyhodnocen na přelomu let 2020 a 2021.

⁴ Pro více informací o statutárním městě Děčín viz stránky města - <https://www.mmdecin.cz/potrebuji-si-vyridit/6-informace-a-zaj%C3%ADmavosti-o-m%C4%9Bst%C4%9B-d%C4%9B%C4%8D%C3%ADn>.

2.2 Charakteristika sociálního vyloučení

Zjednodušeně a obecně řečeno, sociálně vyloučení jsou ti občané, kteří mají ztížený přístup k institucím a službám (tedy k institucionální pomoci), jsou vyloučení ze společenských sítí a nemají dostatek vertikálních kontaktů mimo sociálně vyloučenou lokalitu. Základní charakteristikou propadu na sociální dno je nahromadění důvodů, které vedou k životní krizi (ztráta zaměstnání, platební neschopnost, problémy s bydlením, problémy dětí ve škole, nemoc atd.). Sociálně vyloučení lidé obvykle nestojí před jedním problémem, ale před jejich komplexem, přičemž mnohé z nich by i jednotlivě ohrožovali normální fungování člověka ve společnosti. S postupným propadem na dno přestává být zřejmé, co je původním důvodem propadu a co jeho následkem.⁵

Mezi problémy, které jsou vázány (nikoli výhradně) na sociálně vyloučené lokality, je výskyt sociálně patologických jevů, jako je užívání a výroba⁶ návykových látek a s tím spojená trestná činnost. Problematický je způsob bydlení, kde se často jedná o nemovitosti ve špatném technickém stavu, které jsou využívány jako ubytovny. Obecně se pak obyvatelé sociálně vyloučených lokalit potýkají s vysokou zadlužeností a nezaměstnaností a s tím spojenou nízkou mírou vzdělanosti. Bezpečnostní aspekty špatného bydlení se projevují také v tom, že lidé, kteří jsou na trhu s bydlením diskriminováni, nemají sociální, kulturní nebo právní kapitál, jsou zranitelní vůči predátorským praktikám pronájemců/vlastníků. Těch je celé spektrum a souhrnně je možno označovat jako „dojení/milking“; inkasování vysokého nájmu bez investic do bydlení (včetně základního standardu), předražené drobné opravy, přehazování odpovědnosti za z toho plynoucí rozpad a devastaci bytového fondu na samotné nájemníky, specificky ve vztahu k ubytovnám pak propojení s pracovními agenturami a navázáním bydlení na špatné placenou, pro zaměstnance nevýhodnou práci (pokud přijde nájemník o práci, přichází i o bydlení).

⁵ Pro více informací viz Zdroj: Švec, J. (ed.): [Příručka pro sociální integraci](#), Úřad vlády ČR, odbor pro sociální začleňování v romských lokalitách, 2010.

⁶ Nejvíce návykových látek v ČR produkuje legální průmysl (alkoholový, tabákový). Nelegální látky, jsou z hlediska objemu produkovány převážně mimo SVL – viz Mapa odhalených varen a pěstíren PČR (<https://www.policie.cz/clanek/mapa-odhalenych-varen-a-pestiren.aspx>); velké pěstírny jsou výrazně koncentrovány za posledních 5 let na periferiích Prahy. Velké varny lze typicky nalézt v rurálním prostředí mimo SVL. Velkovýroba (která je odpovědná za většinu produkce) si vyžaduje prostředky, lidí, infrastrukturu a míru organizace, kterou z principu v SVL není. Problém uživatelů je sporný – data z BRIZOLITu naznačují, že problém užívání je spíše více viditelný než výraznější ve srovnání s průměrnou českou populací (kompletní přehled projektu BRIZOLIT dostupný zde: <http://brizolit.org/>).

Sociální vyloučení

Sociální vyloučení lze definovat po vzoru Indexu sociálního vyloučení, kde tento jev je definován skrze klíčové aspekty:

- Nezaměstnanost (dlouhodobá nezaměstnanost 6+ měsíců (zdroj dat: MPSV))
- Předluženost (osoby v exekuci (zdroj dat: Exekutorská komora ČR))
- Bytová nouze (vyplacené příspěvky na bydlení (zdroj dat: MPSV))
- Chudoba (vyplacené příspěvky na živobytí (zdroj dat: MPSV))
- Vyloučení ze vzdělávání (předčasné odchody z běžných tříd ZŠ (zdroj dat: MŠMT))

Analýza sociálně vyloučených lokalit v ČR⁷ definuje primární ukazatele indikující míru sociálního vyloučení jako:

- Kontakt se sociálním okolím (typ lokality; poloha lokality v rámci obce; míra prostorového vyloučení; vzdálenost lokality od nejbližších nevyloučených míst v obci/regionu; občanská vybavenost lokality; odhad počtu obyvatel lokality; odhadovaný podíl Romů na celkovém počtu obyvatel lokality; vnitřní členění lokality)
- Míra politické participace (míra účasti ve volbách; účast na tvorbě komunitního plánu; účast na rozhodování; případné politiky obcí (a jiných aktérů), které vedou či vedly k segregaci nebo umocňují faktory vedoucí k sociálnímu vyloučení; další relevantní zjištěné mechanismy na vyšších úrovních, mající vliv na vznik, rozšíření nebo setrvávání fenoménu sociálního vyloučení v lokalitách)

Ohrožení sociálním vyloučením

Ohrožení sociálním vyloučením je skupina osob, kterou nelze podle definice výše označit za sociálně vyloučené, avšak bezprostředně hrozí, že by se sociálně vyloučenými stát mohli. Jedná se především o osoby ohrožené:

- Ztrátou zaměstnání – Typicky *dohodáři*, nebo osoby na *zbytných pozicích*.
- Předlužením – Každý desátý v republice má hypotéku, nebo úvěr ze stavebního spoření. Každý čtvrtý pak má spotřební úvěr. Při výpadku příjmů, nebo nenadálých nových výdajích, vzniká riziko úpadku do předlužení a exekuční pasti.
- Ztrátou bydlení – Otázka bydlení, jeho dostupnosti a udržitelnosti je celorepublikovým problémem.
- Chudobou – Podle výzkumu PAQ si čtvrtina domácností nemůže dovolit nenadálý výdaj 10 000,- Kč.

Data uvedená zde k *ohrožení sociálním vyloučením* jsou uváděna na základě dat z výzkumů republikového rozměru. Taková data za lokalitu Děčín dostupná nejsou. Pro účely strategického plánování v lokalitě Děčín je dostatečné, když budeme považovat Děčín za průměrnou obec (ve smyslu samosprávné jednotky); i když podle úrovně sociálního zatížení město Děčín spadá spíše do obcí zatížených.

⁷ Viz (GAC, 2015, s. 17).

2.2.1 Sociální vyloučení v kontextu města Děčín

Sociálně vyloučené lokality města Děčín jsou poměrně různorodé a nacházejí se v různých částech města. Nalezneme zde lokality, které představuje panelové sídliště, jednotlivé domy začleněné do běžné zástavby, nebo relativně vyloučenou ulici nebo dům. Ve městě žije v těchto vyloučených lokalitách okolo 1500 obyvatel. Objekty v sociálně vyloučených lokalitách jsou téměř výlučně ve vlastnictví soukromníků. Asi největší lokalitou Děčína je část sídliště Boletice, dále městská část Rozbělesy – ulice Ústecká a přilehlé ulice a určité objekty na ulici Teplická. Zatížená sociálním vyloučením je také městská část Podmokly, kde se jedná z větší části o tzv. mikrolokality. Objekty městská ubytovna v Horním Žlebu a bývalá škola v Chrochvicích již neexistují. Strukturální problémy celého regionu se přenáší i na obyvatele sociálně vyloučených lokalit.

Město realizuje veřejnou službu a aktivně využívá veřejně prospěšné práce. Zásadním aktérem v této oblasti je Středisko městských služeb⁸, které zaměstnává osoby se ztíženým přístupem a uplatněním na otevřeném trhu práce. V lokalitě se také setkáváme s celou řadou sociálně patologických jevů: gamblerství (které je na ústupu z veřejného prostoru díky vyhláše města zakazující hazardní hry), drogové závislosti, kriminalita. Potenciálním problémem může být situace v oblasti bydlení, několik majitelů domů se orientuje na ubytování chudších lidí, a to může v budoucnu vést ke zvýšení počtu sociálně vyloučených lokalit ve městě. Ve městě není žádná škola označována za romskou. Ve městě působí několik neziskových organizací, které poskytují sociální služby jako je odborné občanské poradenství, dluhové poradenství, sociálně aktivizační služba nebo nízkoprahové zařízení pro děti a mládež.

⁸ Viz <https://sms.mmdecin.cz/kontakty>.

2.2.2 Index sociální vyloučení⁹

Hodnota indexu sociálního vyloučení pro město Děčín se mezi lety 2016 a 2020 snížila o jeden bod z 19 na 18 a dosáhla nejnižší hodnoty 17 v roce 2019. Index je měřen na škále 0 až 30, kde vyšší číslo indikuje vyšší zatížení sociálním vyloučením.¹⁰ Podle údajů z tzv. Gabalovy mapy se v Děčíně nalézají 3 sociálně vyloučené lokality, které obývá přibližně 840 osob (údaje z roku 2015).

Tabulka 1 Index SV 2016-2020

2016	2017	2018	2019	2020
19	19	18	17	18
<i>Hodnota dílčího indikátoru</i>	2016		2020	
	<i>Počet (% z populace)</i>		<i>Počet (% z populace)</i>	
Počet obyvatel	49 521		47 951	
Počet osob v exekuci	6 855 (16,5 %)		6 090 (14,9 %)	
Počet příspěvků na bydlení	3 095,3 (7,5 %)		1 987,3 (4,9 %)	
Počet doplatků na bydlení	757,9 (1,8 %)		199,7 (0,49 %)	
Počet příspěvků na živobytí	1 484,3 (3,6 %)		535,7 (1,3 %)	
Počet příspěvků na péči	2 503,6 (5 %)		2 483,8 (5,1 %)	
Počet uchazečů o zaměstnání	2 775 (8,8 %)		1 816 (6,1 %)	
Počet předčasných odchodů ze škol	60 z celkového počtu žáků 513 (11,67 %)		78 z celkového počtu žáků 574 (13,5 %)	
Index sociálního vyloučení	19 (z 30 možných)		18 (z 30 možných)	

Ve městě i okresu Děčín se počet obyvatel snižuje (efekt známý jako vylidňování). Od roku 2016, kdy byl počet obyvatel města 49 521, klesl na 47 951 (pokles 1 570). Úbytek obyvatel je zaznamenán i v rámci okresu Děčín, a to z 130 787 v roce 2016 na počet 128 449 v roce 2021 (pokles 2 338). Příčiny jsou na dvou úrovních: nejprve migrace, více lidí se z města vystěhuje, než se do města nastěhuje, a za druhé pak přirozený přírůstek, více lidí zemře, než se narodí.

V souvislosti s tímto jevem je potřeba upozornit na stárnutí populace, kde se zvyšuje počet i procento seniorů v populaci. V roce 2016 bylo v Děčíně 10 072 seniorů (20,3 %) a v roce 2020 10 564 (22 %). Třetím aspektem vázaným na seniory v tomto kontextu je rostoucí počet seniorů v exekuci (v roce 2017 bylo 488 seniorů v exekuci a v roce 2020 513 seniorů v exekuci; přičemž republikový trend je, že se snižují počty osob v exekuci i počty exekucí).

⁹ Pro více informací o indexu viz https://www.socialni-zaclenovani.cz/index_socialniho_vyloucenii/.

¹⁰ Více informací o indexu sociálního vyloučení je dostupných zde https://www.socialni-zaclenovani.cz/index_socialniho_vyloucenii/.



2.2.3 Dluhová problematika

Ve městě Děčín bylo k roku 2022 evidováno 5 544 osob v exekuci, v ORP Děčín pak 7 693. Co se služeb dluhového poradenství týká, Děčín slouží jako spádová oblast. Poskytovatelé služeb dluhového poradenství tak mají klientelu (minimálně v potenciálu) v řádech tisíců; separátním problémem je, že značná část osob (především s vícečetnými exekucemi) nemá přehled o svých závazcích, rezignovala na řešení své předluženosti, neznají její rozsah, ani nástroje možného řešení. Předluženost nebo osobní úpadek (osobní bankrot) je klíčovým faktorem sociálního vyloučení a přechodu z legálního zaměstnání do šedé ekonomiky a na systém dávek. Dluhová problematika, obzvláště na úrovni města jako je Děčín, je podstatný a komplikovaný problém, který nemá jednoduché a přímočaré řešení. Problému bude potřeba věnovat náležitou pozornost a zdroje, má-li se situace nadále zlepšovat.

Dluhové poradenství ve městě Děčín poskytují Občanská poradna Charitního sdružení Děčín a Člověk v Tísni; vedle nich pak několik komerčních subjektů, kteří však nejsou členy lokálního partnerství. V předchozím období byl Občanskou poradnou ChSD realizován projekt *Pryč s dluhy* dotovaný z ESF, jehož předmětem bylo rozšíření služeb dluhového poradenství i do sociálně vyloučených lokalit – Boletice a Staré město; projekt byl seznán jako úspěšný. Krokem zpět v řešení dluhové situace ve městě bylo, že projekt neměl návaznost (projekt skončil k 31. 12. 2020).¹¹

Za podstatný problém je považována uzavřená základní síť kraje, neboť oba zmínění poskytovatelé dluhového poradenství poskytují tyto služby v rámci OSP – registrované sociální

¹¹ Příčinou nenačtení projektů bylo především financování. Krajská síť byla uzavřena a organizacím se nepodařilo financování zajistit.

služby. Jejich kapacita je určována a zachována skrze plánování a ukotvení právě v základní síti sociálních služeb kraje. Nové projekty je potřeba financovat po vlastní ose či z evropských projektů. Uzavřená síť klade velkou překážku udržitelnosti.

Zásadní problém je personální nedostatek dluhových poradců. Dluhové poradenství je profese náročná na praxi, vzdělání a osobnostní předpoklady. Zároveň často tato práce není ohodnocena adekvátně těmto nárokům a náročnosti. Zvláště financování z projektů diskvalifikuje některé uchazeče, kteří potřebují garanci dlouhodobého zaměstnání.

2.2.3.1 Zadluženost

Z metodologického hlediska není možné přesně určit, kolik občanů města Děčína je zadluženo. Co možno určit je, je počet osob v exekuci a insolventi. V rámci této sekce bude nejprve učiněn kvalifikovaný odhad počtu zadlužených osob a následně bude popsán počet osob v exekuci a vývoj této problematiky.

Abychom mohli učinit kvalifikovaný odhad, kolik osob v Děčíně je zadluženo, můžeme využít republikových průměrů a ty vztáhnout k populaci v Děčíně.

Objem dluhů v roce 2019 byl 2,45 bilionu korun. Dluh z hypoték a úvěrů ze stavebního spoření činil 1,95 bilionu Kč (79,59 % z celku) a dluh na spotřebu činil 0,5 bilionu Kč (20,41 % z celku).

Tabulka 2 Zadluženosti občanů ČR k roku 2019

Hypotéku nebo úvěr ze stavebního spoření má	1,11 milionu lidí
Hypotéky a úvěry ze stavebního spoření nesplácelo	16 301 lidí (1,47 % z výše)
Počet lidí s dluhem na spotřebu	2,46 milionu lidí
Úvěry na spotřebu nesplácelo	208 000 lidí (8,46 % z výše)

Kvalifikovaným odhadem můžeme určit hodnoty pro Děčín:

Hypotéku nebo úvěr ze stavebního spoření má	5 053 lidí (10,4 % populace)
Počet lidí s dluhem na spotřebu	11 225 lidí (23,1 % populace)

S ohledem na specifika Ústeckého kraje lze předpokládat, že reálný počet osob s hypotékou či úvěrem na bydlení bude nižší, než je republikový průměr, a naopak počet lidí s dluhem na spotřebu bude vyšší, než je republikový průměr. Údaje týkající se osob s dluhy nám definují skupinu osob potenciálně ohrožených sociálním vyloučením.

2.2.3.2 Přehled dluhů vůči městu k 31. 12. 2020

Na nájemném dluží **463 osob**. Celková dlužná částka na nájemném a její rozpad mezi jistinu a příslušenství (jistina je základní dlužná částka, příslušenstvím se rozumí úroky a poplatky z prodlení a náklady na vymáhání):

- Celková dlužná částka: 38,6 mil.
- Z toho jistina: 15,9 mil.
- Z toho příslušenství: 22,7 mil.

Na poplatcích a pokutách dluží **23 542 osob**. Celková dlužná částka na poplatcích a pokutách a její rozpad mezi jistinu a příslušenství:

- Celková dlužná částka popl. + pokuty: 78,4 mil.
- Z toho pokuty: 33,2 mil. (z toho 268 tis. příslušenství)
- Z toho poplatky: 45,3 mil. (z toho 1,3 mil. příslušenství)

Z toho osob, které dluží poplatky za svoz odpadu **16 313**. Celková dlužná částka na poplatcích za svoz odpadu (bez rozpadu mezi jistinu a příslušenství)

- Celková dlužná částka: 31,3 mil.

2.2.3.3 Údaje od Občanské poradny Charitního sdružení Děčín k roku 2020

Pandemie ovlivnila poskytování poradenství prostřednictvím osobních konzultací, v době nejpřísnějšího lockdownu byly možné návštěvy v poradně jen v krizových případech, jinak poradenství směřovalo na telefonické konzultace, email, internetovou poradnu nebo messenger a „neakutní“ případy, byly přesunuty na pozdější termíny.

Pracovníci poradny se setkali s několika klienty, kterým zkomplikovalo zaměstnání uzavření hranic v roce 2020 a s tím spojené propouštění z německých firem. Zároveň se na ně obraceli klienti s výpověďmi ze zaměstnání formou „dohody“, kterou jim nutil zaměstnavatel k podpisu.

Poradna v dluhové oblasti poskytuje širokou škálu služeb, kde za pozornost v rámci tohoto plánu stojí návrhy na oddlužení, kterých bylo podáno: 2017 – 17 návrhů, 2018 – 31 návrhů, 2019 – 78 návrhů, 2020 – 44 návrhů, 2021 – 50 návrhů.

2.2.3.4 Statistická data

Pro datový popis vývoje a současné situace zadluženosti v Děčíně můžeme vycházet z veřejně dostupných dat a informací a z porovnání s daty ze Vstupní analýzy Děčín, která byla realizována v rámci tvorby strategického plánu. Ač je zadluženost v České republice celospolečenským problémem, studie zadluženosti v Děčíně z roku 2012 (Kučera et al., 2012) potvrdila, že se v Děčíně lokality s největší koncentrací zadlužení velmi přesně překrývají s lokalitami, které jsou ve městě označovány jako sociálně vyloučené lokality. Novější podobnou analýzu nemáme k dispozici, ale protože se, jak uvidíme níže, výrazně nezměnily ani statistiky exekucí a insolvenčí, je velmi pravděpodobné, že tato situace zůstává stejná. Neznamená to však, že problém zadluženosti je problémem pouze občanů SVL, celkový počet osob v exekucích ke konci roku 2022 ve městě Děčín je 5 544¹² (11,36 % populace), což je více než počet sociálně vyloučených a sociálním vyloučením ohrožených osob.¹³

Pokud se podíváme na dluhy obecně, můžeme vyjít ze srovnání map¹⁴ z registru SOLUS, které udávají podíl dospělých občanů v kraji s dluhem v prodlení v registru SOLUS. Porovnáním se Vstupní analýzou Děčín z roku 2016, vidíme, že ve všech krajích došlo

¹² Viz město Děčín v Otevřená data o exekucích, dostupné na <https://statistiky.ekcr.info/>.

¹³ Viz Evaluační zpráva Děčín (Siglová, 2021), str. 15-16. Aktualizováno o data z Otevřená data o exekucích.

¹⁴ Srovnání uvedené mapy za rok 2019 a mapy ve Vstupní analýze Děčín z roku 2016.

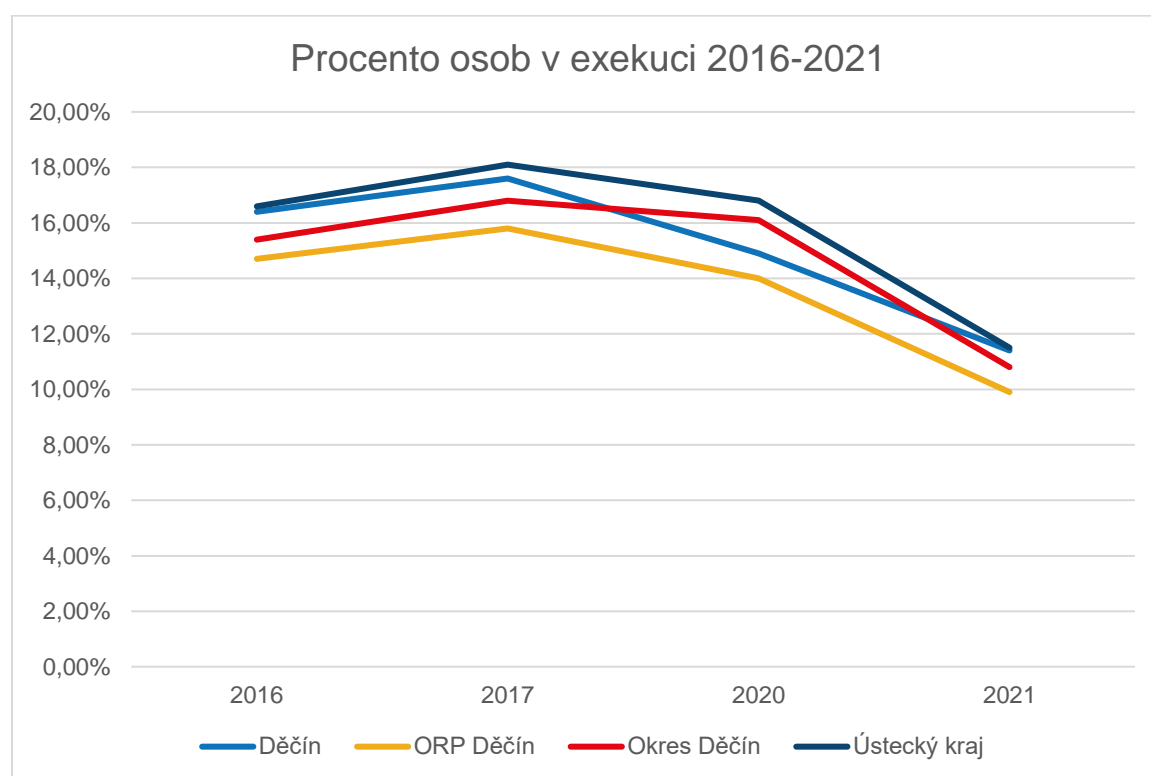
jednoznačně ke snížení podílu. V Ústeckém kraji však tento podíl zůstává největší z celé České republiky, i když se z 15,2 % snížil na 12,53 %.¹⁵

V tabulce níže naleznete přehled osob v exekuci v letech 2016, 2017, 2020, 2021 ve formě tabulky. Níže pak také ve formě grafu. Počet osob v exekuci setrvale klesá.

Tabulka 3 Počet osob v exekuci 2016-2021

	2016	2017	2020	2021
Počet osob v exekuci (%)				
Děčín	6 855 (16,4 %)	7 342 (17,6 %)	6 090 (14,9 %)	5 544 (11,4 %)
ORP Děčín	9 604 (14,7 %)	10 300 (15,8 %)	9 085 (14 %)	7 693 (9,9 %)
Okres Děčín	16 945 (15,4 %)	18 410 (16,8 %)	17 575 (16,1 %)	14 070 (10,8 %)
Ústecký kraj	115 077 (16,6 %)	125 241 (18,1 %)	115 770 (16,8 %)	94 400 (11 50 %)

Graf 1 Procento osob v exekuci letech 2016-2020



Insolvence (osobní bankroty)

V tabulce níže naleznete přehled osob v insolvenci v letech 2018, 2019, 2020 ve formě tabulky. Procento osob v insolvenci je stabilní.

¹⁵ Viz Evaluační zpráva Děčín (Siglová, 2021), str. 15-16.

Tabulka 4 Počet osob v insolvenční 2018-2020

	2018	2019	2020
	Počet osob v insolvenční (%)		
Děčín	888 (2,3 %)	930 (2,3 %)	897 (2,2 %)
ORP Děčín	1329 (2,1 %)	1339 (2,2 %)	1310 (2,1 %)
Okres Děčín	2265 (2,2 %)	2243 (2,1 %)	2163 (2,1 %)
Ústecký kraj	15562 (2,3 %)	15619 (2,3 %)	15141 (2,3 %)

Exekuce podle věkových kategorií (2017 a 2020)

V tabulce níže jsou zobrazeny počty osob v exekuci a věkové kategorie. Barvami je u řádků s rokem 2020 zobrazena změna – zelená snížení, červená zvýšení. Z dostupných dat vyplývá, že klesají celkové počty osob v exekuci, klesají počty exekucí a klesá věková skupina 18-29 let. Naopak alarmující jsou stoupající počty dětí a mladistvých a počty seniorů v exekuci.

Tabulka 5 Exekuce podle věkových kategorií

	Počet osob v exekuci	Počet exekucí	Počet dětí a mladistvých (do 18 let)	Počet osob 18-29 let	Počet seniorů (65+)
Děčín (2017)	7 342	37 725	32	1 111	488
Děčín (2020)	6 090	34 980	47	891	513
ORP Děčín (2017)	10 300	51 800	38	1 497	713
ORP Děčín (2020)	9 085	50 900	86	1 224	781
Okres Děčín (2017)	18 410	90 445	45	2 740	1 313
Okres Děčín (2020)	17 575	110 327	188	2 333	1 521

2.2.3.5 Realizovaná opatření

V Děčíně realizovalo Charitní sdružení Děčín, z. s. projekt *Pryč s dluhy* (CZ.03.2.60/0.0/0.0/16_052/0007778). Projekt je městem i místními aktéry vnímán jako přínosný. Bohužel nebylo zajištěno následné financování, takže s koncem projektu byla aktivita ukončena (Občanská poradna ChSD nadále poskytuje své služby ve standardním režimu, včetně dluhového poradenství, a je akreditovanou organizací MS k poskytování služeb v oblasti oddlužení). Nový projekt na dluhové poradenství bude žádoucí, neboť pro aktivitu podpory v oblasti oddlužení není zajištěno financování skrze standardní dotační tituly a taktéž dluhové poradenství nepokrývá všechny dotčené oblasti Děčína.

Dále v Děčíně působí tým Člověka v tísní poskytující dluhové poradenství.

2.2.3.6 Hlavní problémy v oblasti Dluhy

V Děčíně působí více organizací poskytujících dluhové poradenství, a ještě více poskytující terénní sociální práci. S ohledem na to by bylo žádoucí jak práci dluhového poradenství, tak terénní sociální práci koordinovat. Situace v Děčíně je komplikovaná i z toho důvodu, že Děčín je ORP a za službami dojíždí klienti z okolí. Sekundárně organizace působící v Děčíně a jejich terénní pracovníci vyjíždějí i za hranice města.

Hlavní problémy v bodech:

- struktura cílové skupiny v exekuci (např. cílová skupina senioři, která je nám skryta a cílová skupina děti a mladiství; obě skupiny rostou)
- de/motivace lidí v exekuci své problémy přiznat a následně je řešit
- malá informovanost veřejnost o prevenci zadlužení, příp. řešení předlužení a exekucí
- velký počet osob v exekuci na kapacity dluhových poraden
- personální nedostatek dluhových poradců
- nejistota financování sociálních služeb a dluhových poraden a související obava z odchodu již zkušených dluhových poradců



2.2.4 Bezpečnost a prevence kriminality

Město Děčín aktivně pracuje s tématem prevence kriminality především pomocí Asistentů prevence kriminality¹⁶ a kamerových systémů. Město má zřízeno komisi prevence kriminality, která se schází pravidelně.¹⁷ Bezpečnost je pro město významným tématem a daří se v něm postupovat.

V předchozím období byl mimo jiné kladen důraz na institucionální **omezení hazardu**, **modernizaci kamerových systémů** a na realizaci **programů primární prevence**. Tyto cíle se podařilo naplnit a je zájem v nich nadále pokračovat. V plánu byla dále **práce s oběťmi trestných činů**, kde předmětem bylo proškolení pracovníků působících v SVL v tématech kriminalita v SVL, zločiny z nenávisti a prevence sekundární viktimizace obětí, toto opatření nebylo naplněno a je přeneseno do tohoto plánu.

V rámci setkání pracovních skupin a individuálních konzultací vzešla další témata, o která by byl v rámci lokality zájem, jedná se zejména o:

- Práce s pocitem bezpečí obyvatel města; vytvoření a implementace *pocitové mapy bezpečí* a návazné aktivity podle vyhodnocení výsledků *mapy*.
- Práce s osobami po výkonu trestu a snížení recidivy.
- Monitoring a práce s genderově podmíněným násilím.

¹⁶ Pro podrobnosti viz <https://mpdecin.cz/category/asistenti-prevence-kriminality/>.

¹⁷ Zápisy ze setkání Komise prevence kriminality a bezpečnosti jsou dostupné zde: <https://www.mmdecin.cz/ostatni-dokumenty/zastupitelstvo-a-rada-mesta-decin/zapisy-z-jednani-komisi-rady-mesta/komise-prevence-kriminality-a-bezpecnosti>.

2.2.4.1 Údaje z mapy kriminality

Tabulka 6 Údaje z mapy kriminality 2018-2020

2018									
<u>Děčín město</u>	Zjištěno	Objasněno	%	Dodatečně	<u>Děčín Podmokly</u>	Zjištěno	Objasněno	%	Dodatečně
Trestné činy celkem	775	517	67	38	Trestné činy celkem	676	470	70	30
Vraždy	0	0	0	0	Vraždy	0	0	0	0
Znásilnění	1	1	100	0	Znásilnění	4	4	100	0
Fyzické útoky	27	19	70	4	Fyzické útoky	34	27	79	3
Loupeže	3	2	67	0	Loupeže	2	2	100	0
Vloupání do obydlí	15	5	33	0	Vloupání do obydlí	13	9	69	0
Vloupání do chat a chalup	3	2	67	0	Vloupání do chat a chalup	2	1	50	0
Krádeže automobilů	17	6	35	0	Krádeže automobilů	15	7	47	1
Krádeže věcí z automobilů	29	3	10	1	Krádeže věcí z automobilů	30	14	47	0
Krádeže jízdních kol	13	7	54	0	Krádeže jízdních kol	21	14	67	0
Výroba, držení a distribuce drog	16	16	100	1	Výroba, držení a distribuce drog	16	13	87	1
Řízení pod vlivem	20	19	95	0	Řízení pod vlivem	24	24	100	2
Všechny zbývající činy	631	437	69	32	Všechny zbývající činy	516	355	69	23
2019									
<u>Děčín Město</u>	Zjištěno	Objasněno	%	Dodatečně	<u>Děčín Podmokly</u>	Zjištěno	Objasněno	%	Dodatečně
Trestné činy celkem	642	391	61	35	Trestné činy celkem	627	372	59	26
Vraždy	0	0	0	0	Vraždy	1	1	100	0
Znásilnění	1	0	0	0	Znásilnění	2	2	100	0
Fyzické útoky	20	13	65	3	Fyzické útoky	27	17	63	5
Loupeže	9	6	67	2	Loupeže	1	1	100	0
Vloupání do obydlí	12	5	42	2	Vloupání do obydlí	16	6	38	0
Vloupání do chat a chalup	3	0	0	0	Vloupání do chat a chalup	5	0	0	0
Krádeže automobilů	6	2	33	1	Krádeže automobilů	9	3	33	1
Krádeže věcí z automobilů	21	5	24	1	Krádeže věcí z automobilů	32	7	22	0
Krádeže jízdních kol	5	2	40	0	Krádeže jízdních kol	6	2	33	0
Výroba, držení a distribuce drog	19	16	84	0	Výroba, držení a distribuce drog	9	8	89	0

Řízení pod vlivem	19	18	95	1		Řízení pod vlivem	45	44	98	0
Všechny zbývající činy	527	324	61	25		Všechny zbývající činy	474	281	59	20
2020										
Děčín Město	Zjištěno	Objasněno	%	Dodatečně		Děčín Podmokly	Zjištěno	Objasněno	%	Dodatečně
Trestné činy celkem	594	342	58	70		Trestné činy celkem	518	327	63	60
Vraždy	0	0	0	0		Vraždy	0	0	0	0
Znásilnění	2	2	100	1		Znásilnění	6	3	50	0
Fyzické útoky	26	18	69	3		Fyzické útoky	18	12	67	2
Loupeže	0	0	-	0		Loupeže	4	3	75	0
Vloupání do obydlí	10	4	40	3		Vloupání do obydlí	5	2	40	3
Vloupání do chat a chalup	3	1	33	1		Vloupání do chat a chalup	3	2	67	2
Krádeže automobilů	10	4	40	1		Krádeže automobilů	4	2	50	0
Krádeže věcí z automobilů	17	4	24	2		Krádeže věcí z automobilů	17	7	41	3
Krádeže jízdních kol	13	4	31	0		Krádeže jízdních kol	7	2	29	0
Výroba, držení a distribuce drog	11	8	73	2		Výroba, držení a distribuce drog	10	9	90	0
Řízení pod vlivem	19	18	95	1		Řízení pod vlivem	25	25	100	0
Všechny zbývající činy	483	279	58	56		Všechny zbývající činy	419	260	62	50

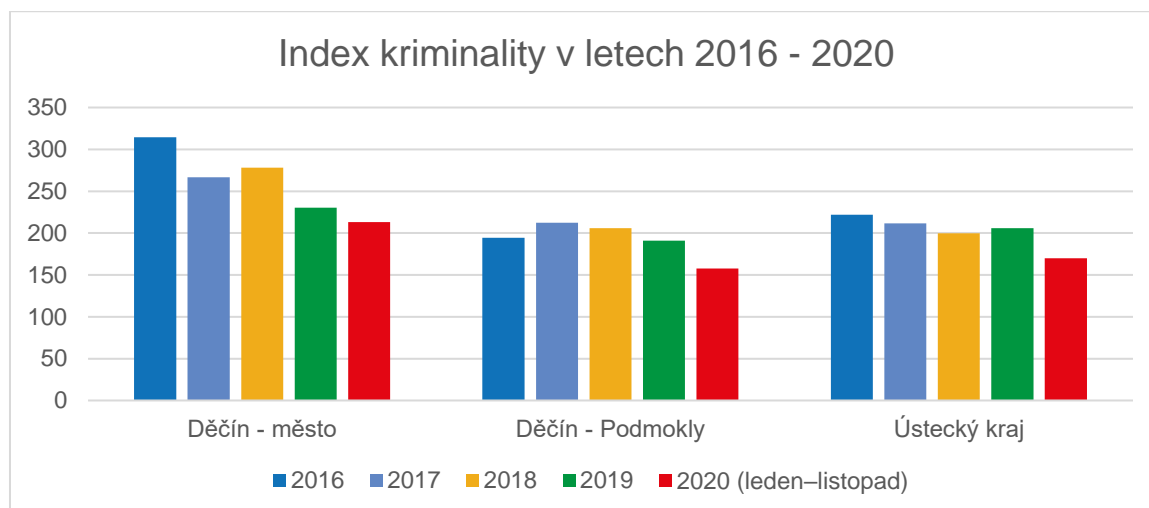
2.2.4.2 Datové podklady – Index kriminality

Pro zhodnocení bezpečnostní situace na datové úrovni může posloužit takzvaný *Index kriminality*¹⁸ (v tabulce jako „IK“), který zpracovává data o trestné činnosti za spádová území jednotlivých obvodních oddělení PČR¹⁹. Údaje o indexu kriminality za Obvodní oddělení PČR Děčín – město a Děčín – Podmokly v letech 2016 až 2019, včetně počtu trestných činů, jsou uvedeny v následující tabulce.²⁰

Tabulka 7 Index kriminality 2016-2020

OO PČR	2016		2017		2018		2019		2020 (do listopadu)	
	Počet TČ	IK	Počet TČ	IK	Počet TČ	IK	Počet TČ	IK	Počet TČ	IK
Děčín – město	877	314,6	743	266,5	775	278	642	230,3	594	213,1
Děčín – Podmokly	639	194,5	697	212,2	676	205,8	627	190,9	518	157,7
KŘ PČR Ústecký kraj	18377	221,9	17531	211,6	16560	199,9	17049	205,8	14065	169,8

Graf 2 Index kriminality v letech 2016-2020



Z tabulky plyne, že ve sledovaném období došlo v OO PČR (dále také „Obvodní oddělení“) Děčín – město a Děčín – Podmokly k poklesu zjištěné kriminality (s výjimkou roku 2018). Což koresponduje s vývojem nápadu trestných činů v Ústeckém kraji i v ČR. Hodnota indexu za rok 2019 činila v ČR 189,6 a v Ústeckém kraji to bylo 205,8. Index v Obvodním oddělení Děčín – Město za rok 2019 dosáhl hodnoty 230,3 a byl tedy vyšší než v Ústeckém kraji. Podobné

¹⁸ Index kriminality udává počet spáchaných trestných činů za zvolené časové období na daném území, přepočtený na 10 tisíc obyvatel.

¹⁹ Viz Mapa kriminality, dostupné na <https://www.mapakriminality.cz/>.

²⁰ Viz Mapa kriminality, dostupné na <https://www.mapakriminality.cz/>.

hodnoty indexu kriminality jako Obvodní oddělení Děčín – město vykazovalo za rok 2019 například Obvodní oddělení Jirkov (235) nebo Obvodní oddělení Březno (231,2).²¹

2.2.4.3 Údaje o přestupcích zpracované Městskou policií Děčín

V rámci této podkapitoly jsou uvedeny údaje MP Děčín od roku 2018 do roku 2020.

2018 – Přestupky a události:

- Celkový počet řešených přestupků: 8810.
- Celkový počet kontrol a nahlášených událostí: 7757.

Tabulka 8 Údaje o přestupcích – MP Děčín 2018

Typy přestupku	2018	Porovnání s 2017
Doprava	6636	+2545
Veřejný pořádek, alkohol, vyhlášky a nařízení, krizová opatření aj.	1567	-28
Občanské soužití	304	-69
Majetek	120	-2
Podezření z trestného činu	183	-25

Městská policie se stejně jako v předešlých letech výrazněji soustředila na dohled v rizikových lokalitách. V těchto lokalitách zároveň působí asistenti prevence kriminality i správci veřejného prostranství, kteří kromě spolupráce při dohledu nad veřejným pořádkem zajišťují pravidelný úklid veřejných prostranství. Jedná se zejména o sídliště Boletice, sídliště Staré Město, ulice Krátká, která patří co do kvality bydlení k nejhorším lokalitám na území města. Ve zvýšené míře je hlídková činnost směřována na centrální část Podmokel.

V souvislosti s rizikovými lokalitami je nutné zmínit migraci obyvatel závislých na finanční podpoře státu.²² Podle poznatků městské policie se do domů s nedostatečnou kvalitou bydlení stěhovali často lidé z jiných měst, významnější je ovšem vnitřní migrace v rámci jednotlivých městských částí. Řada bezpečnostních problémů, které se původně koncentrovaly výhradně v okolí několika rizikových objektů, se díky vnitřní migraci postupně rozšiřovala do dalších lokalit. Z pohledu městské policie lze pozitivně hodnotit snahu města některé lokality označit za oblasti se zvýšeným výskytem sociálně nežádoucích jevů, ve které byla částečně omezena výplata jednoho typu dávky na bydlení. Ústavní soud ČR svým náležením sp. zn. Pl US 40/17 v srpnu 2021 možnost takového postupu obce, do té doby upravenou zákonem o pomoci v

²¹ Údaje zveřejňované v Mapě kriminality vychází z dat o zjištěné trestné činnosti, tzn. o skutečích, o kterých se Policie ČR dozvěděla. Jde o ukazatel přibližný, zároveň však jediný, který je k dispozici. Latence trestné činnosti, tj. podíl skutků, jež nebyly Policií ČR zjištěny, se v závislosti na typu kriminality pohybuje od jednotek procent až po 80–90 % v případě některých mravnostních trestných činů, vysoká latence je také u trestných činů týkajících se obchodu s chudobou.

²² Konkrétní data k migraci naleznete v rámci Situační analýzy Děčín (březen 2022).

hmotné nouzi, zrušil pro jeho rozpor s ústavním pořádkem. Pro prokázání účinnosti tohoto opatření nejsou aktuálně dostupná data.²³

2019 – Přestupky a události:

- Celkový počet řešených přestupků: 8588.
- Celkový počet kontrol a nahlášených událostí: 7150.

Tabulka 9 Údaje o přestupcích – MP Děčín 2019

Typy přestupku	2019	Porovnání s 2018
Doprava	6776	+140
Veřejný pořádek, alkohol, vyhlášky a nařízení, krizová opatření aj.	1520	-47
Občanské soužití	148	-156
Majetek	90	-30
Podezření z trestného činu	54	-129

V oblasti veřejného pořádku a občanského soužití je patrný pokles zjištěných skutků, na čemž se projevilo zejména ukončení provozu některých rizikových domů, kde dříve městská policie řešila řadu protiprávních jednání. Městská policie se stejně jako v předešlých letech výrazně soustředila na dohled v rizikových lokalitách. V těchto lokalitách zároveň působí asistenti prevence kriminality i správci veřejného prostranství, kteří kromě spolupráce při dohledu nad veřejným pořádkem zajišťují pravidelný úklid veřejných prostranství (viz příslušná kapitola). Jedná se zejména o sídliště Boletice, sídliště Staré Město, ulice Krátká, která patří co do kvality bydlení k nejhorším lokalitám na území města. Ve zvýšené míře je hlídková činnost směřována na centrální část Podmokel a centrum Děčína 1. Vzhledem k posílenému početnímu stavu jsou v obou centrálních částech města nasazovány pravidelně pěší hlídky.

V průběhu roku 2019 byly v Děčíně podstatným způsobem rozšířeny tzv. bezdoplatkové zóny, které omezily vyplácení některých dávek na bydlení. Podle městské policie se opatření v delším časovém horizontu jeví jako efektivní, nežádoucí migraci se podařilo částečně zamezit, a dokonce někteří majitelé nemovitostí označovaných jako rizikové, pronajímání bytů ukončili. Jedná se např. o dříve rizikový bytový dům v Zelené ulici na Starém Městě nebo obytný dům v ulici Krátká. Opatření zahrnovalo prakticky celé sídliště Staré Město, centrální část Podmokel, ulici Krátkou a některé obytné domy v sídlišti Boletice. Opatření není jediným faktorem, který situaci ovlivňuje, stále více se projevuje soustředěný tlak vedení města a dalších orgánů na majitele rizikových nemovitostí. Zástupci městské policie se pravidelně účastnili jednání pracovních skupin a kontrol zaměřených právě na rizikové objekty.²⁴

²³ Účinnost OOP *Bezdotkatkové zóny*, kde nebyl vyplácen doplatek na bydlení, je silně problematická a chybí konsensus. Podle dostupných dat se jeví, že vyhlášení těchto zón nezmírnilo migraci z jiných měst a vedlo k posílení interní migrace v rámci města. Pro jasné stanovisko však nejsou dostatečná data.

²⁴ Viz poznámka pod čarou výše. Pro potvrzení účinnosti na úrovni města nejsou dostatečná data a dostupné údaje ukazují spíše na neúčinnost OOP *Bezdotkatkové zóny*.

2020 – Přestupky a události:

- Celkový počet řešených přestupků: 8333.
- Celkový počet kontrol a nahlášených událostí: 7150.

Tabulka 10 Údaje o přestupcích – MP Děčín 2020

Typy přestupku	2020	Porovnání s 2019
Doprava	6186	-590
Veřejný pořádek, alkohol, vyhlášky a nařízení, krizová opatření aj.	1910	+390
Občanské soužití	101	-47
Majetek	65	-25
Podezření z trestného činu	71	+17

Městská policie se stejně jako v předešlých letech, v rámci personálních a časových možností, výrazněji soustředila na dohled v rizikových lokalitách. V těchto lokalitách zároveň působí asistenti prevence kriminality i správci veřejného prostranství, kteří kromě spolupráce při dohledu nad veřejným pořádkem zajišťují pravidelný úklid veřejných prostranství. Činnost asistentů je díky pokračování projektu Asistenti prevence kriminality v Děčíně II zajištěna do poloviny roku 2022.

2.2.4.4 Cílová skupina Osoby po/ve výkonu trestu

Ve městě Děčín není tato CS detailně zmapována. Za dostatečně reprezentativní pro účely strategického plánování považujeme zobecnění dat sebraných v rámci republiky. V rámci České republiky se až 70 % osob, které již ve vězení byli, do vězení vrací. Recidivisté tvoří přibližně 50 % všech případů, kterými se policie zabývá. Je evidentní, že systém vězeňství v České republice nepůsobí nápravu systémově. Včasná podpora při integraci osob navracejících se z VTOS (např. prostřednictvím sociální práce), může riziko recidivy snížit; bez intervence není šance na zlepšení situace cílové skupiny příliš vysoká.

Charakteristiky odsouzených v českých věznicích (dle statistik SARPO 2018):

- 45 % má zkušenost s dlouhodobou nezaměstnaností (6 měsíců bez přerušení ve 3 letech před nástupem trestu);
- 49 % má pouze základní vzdělání;
- přes 60 % má zkušenost s návykovými látkami, nebo s gamblingem
- téměř 50 % nevyrostalo v původní rodině.

Propuštění z výkonu trestu na Děčínsku:

Počet propuštěných z výkonu trestu: 2015 – 60 osob, 2016 – 62 osob, 2017 – 109 osob, 2018 – 138, 2019 – 124, 2020 – 104, 2021 – 99, 2022 (první čtvrtletí) – 29. Průměrně 88 osob za rok.

Ústavní soud ČR svým nálesem sp. zn. Pl US 40/17 v srpnu 2021 možnost takového postupu obce, do té doby upravenou zákonem o pomoci v hmotné nouzi, zrušil pro jeho rozpor s ústavním pořádkem.

Při práci s propuštěnými z výkonu trestu je zásadní:

- Zvýšení možností resocializace osob po výkonu trestu a snížení recidivy.
 - Nadpoloviční většina trestných činů je od pachatelů se záznamem.
 - Primární příčinou recidivy je chudoba – lidé nemají peníze, nemohou si sehnat či udržet bydlení, zadlužují se.
 - Jedním ze zásadních faktorů snižujících recidivu je možnost pracovat.
- Pro rok 2023 lze využít výzvu Rozvoj probačních a resocializačních programů pro dospělé pachatele (Ministerstvo spravedlnosti ČR).²⁵

2.2.4.5 Průzkum pocitu bezpečí

V předchozím období proběhl v Děčíně průzkum pocitu bezpečí pomocí mapy. V budoucnu bude žádoucí opakovat tyto průzkumy a připravit opatření, která povedou ke zlepšení pocitu bezpečí ve městě. Žádoucí bude standardizovat průzkumy pocitu bezpečí, abychom mohli porovnávat výsledky za jednotlivé roky.

2.2.4.6 Realizovaná opatření

Město Děčín je aktivní v poli prevence kriminality. Město již samo hledá prostředky pro financování aktivit tzv. komunitní prevence kriminality²⁶, včetně asistentů prevence kriminality, a to jak z dostupných dotačních programů, tak i z vlastních zdrojů.

V předchozím období město realizovalo projekt *Zlepšení kvality bydlení prostřednictvím působení domovníků* (CZ.03.2.60/0.0/0.0/16_052/0007623).

Ve městě Děčín byl radikálně omezen hazard. 22. 9. 2016 zastupitelstvo města schválilo vyhlášku omezující hazard pouze na kasina s příslušným povolením. Došlo ke značné redukci počtu míst, kde jsou hazardní hry provozovány (z původních cca 80 na 15). V roce 2019 byl zcela omezen hazard rozhodnutím zastupitelstva města. Komise prevence kriminality nadále (2022) podporuje rozhodnutí zastupitelstva města ze dne 21. 11. 2019, kterým byl zcela omezen hazard a nadále nebude možné mít nová povolení ani pro kasina. Úplným zákazem hazardu se zabránilo i budoucím diskriminačním žalobám.

²⁵ Více informací na <https://www.justice.cz/web/msp/dotace-v-oblasti-trestni-politiky?clanek=probacni-a-resocializacni-programy-pro-dospеле-pachatele>.

²⁶ Viz Strategie prevence kriminality v ČR 2022–2027: „Projekty prevence kriminality na úrovni lokality/místní komunity se rozumí prevence kriminality realizovaná ve prospěch komunity a společně s ní, tzn. s aktivním zapojením legitimních zástupců obyvatel této lokality/komunity.“

2.2.4.7 Hlavní problémy v oblasti Bezpečnost

Jako citelný problém je vnímán **pocit bezpečí**.²⁷ Práce s pocitem bezpečí je potřebná na více úrovních – monitoring (jaký je pocit bezpečí, kde a proč), realizace opatření (např. změna trasy APK, nebo úklid lokality) a vyhodnocení (opakovaný monitoring a zhodnocení efektivity opatření). Pro další zlepšení lze zapojit veřejnost do prevence kriminality. Komunitní faktory jako osobní vazby mezi sousedy, fyzický výskyt a sdružování s dalšími lidmi na veřejnosti mohou mít na bezpečí v lokalitě pozitivní vliv.²⁸

Druhou záležitostí je **práce s osobami po výkonu trestu**. Ve městě Děčín již působí více aktérů v této oblasti. Je žádoucí systematicky zmapovat tuto oblast a definovat vhodný postup, který by pomohl snížit míru recidivy a začlenění osob po výkonu trestu.

V souvislosti s koronavirovou epidemií nabylo na vážnosti domácí násilí a související problematika. Jedná se o skrytou cílovou skupinu a problematiku, která bude vyžadovat zvláštní přístup a monitoring v terénu. Vzdělání terénních pracovníků ohledně **domácího násilí** lze spojit se vzděláním v oblasti **prevence sekundární viktimizace obětí a primární prevenci**.

²⁷ **Pocit bezpečí** a kriminalita jsou nesouměřitelné kategorie – je mnoho odlišných typů kriminality, které působí různé formy újmy, zatímco pocit bezpečí/strach z kriminality je "obecný", i když má tendenci se ne-explicitně soustřeďovat na ty typy kriminality, které jsou nejvíce viditelné (majetkové, násilné atd.). Tzn. že někdo může být viktimizován tím, že mu někdo nabízí drogy (což je TČ), že mu ukradli peněženku, fyzicky napadli. Dopady jednotlivých viktimizací jsou různě traumatizující a zároveň se různě tematizují v různých populacích v rámci společnosti. Pocit bezpečí takto konkrétní není, podstatně častěji je motivován faktory nekriminálního rázu (zanedbání veřejného prostoru, předsudky, mediální rámce, pocit bezmocnosti vůči změnám ve společnosti, viditelná chudoba apod.).

Statisticky vzato (opakovaně v různých výzkumech se populace, které jsou nejvíce viktimizovány) se nejméně bojí daného typu kriminality, a naopak ty části populace, u kterých je strach z dané kriminality největší, jsou zpravidla nejméně pravděpodobným cílem viktimizace. Na individuální úrovni může újma z viktimizace působit tak, že člověka traumatizuje a pak se bojí/necítí bezpečně, však ne na úrovni populace. Tam může naopak posílit resilienci (pokud se u nějakého typu kriminality/populace jedná o skutečně běžný jev, lidé si mohou "zvyknout" a už to vlastně neberou jako újmu): typickým případem jsou drobné krádeže či ústrky v SVL, které by možná jiná populace hlásila na PČR, nebo podvody v rámci obchodu s chudobou (středostavovská populace by je rozhodně řešila jinak).

Výrazným faktorem je i to, že se v ČR jedná, zejména u té nejvíce traumatizující kriminality (násilná, sexuálně motivovaná atd) o statisticky velmi vzácný jev (tj. těch traumatizovaných je jen zlomek populace), a to dokonce i v SVL.

²⁸ Viz The Four Essential Elements of an Asset-Based Community Development Process (2018).



2.2.5 Zaměstnanost

V rámci setkání pracovních skupin lokálního partnerství vykrystalizovala následující témata:

- Lokální síť zaměstnanosti – podtémata:
 - Efektivní nastavení komunikace místních aktérů angažujících se v této oblasti a propojení místních aktérů k tématům *bydlení, dluhy, zdraví*, příp. další.
 - Cílené kontaktování a budování sítě se všemi zaměstnavateli v regionu.
 - Spolupráce místních aktérů za účelem připravení uchazeče o zaměstnání na trh práce.
 - Cílená podpora malých zaměstnavatelů a navazování spolupráce za účelem zaměstnávání CS.
 - Spolupráce místních aktérů při řešení předlužení a exekucí CS.
 - Spolupráce na motivaci klienta (vnitřní i vnější) k řešení vlastních problémů a přijetí zodpovědnosti (zaměstnavatel, sociální služba, příp. další aktéři).
- Podpora místních zaměstnavatelů pro zaměstnávání CS (např. pomoc s klienty v exekuci a insolvenční).
- Zvýšení využitelnosti nástrojů aktivní politiky zaměstnanosti (APZ) – kvalifikace, rekvalifikace, získávání zkušeností.
- Prevence ztráty zaměstnání / udržení zaměstnání.
- Podpora a rozvoj sociálního podnikání.

2.2.5.1 Datové podklady

Nezaměstnanost lze nahlédnout z více úhlů pohledu. V rámci tohoto plánu se zaměříme na úroveň nezaměstnanosti obecně, množství volných pracovních míst, na nezaměstnanost s ohledem na věk, vzdělanostní strukturu, gender, dlouhodobou nezaměstnanost a zásadní změny v oblasti zaměstnanosti.

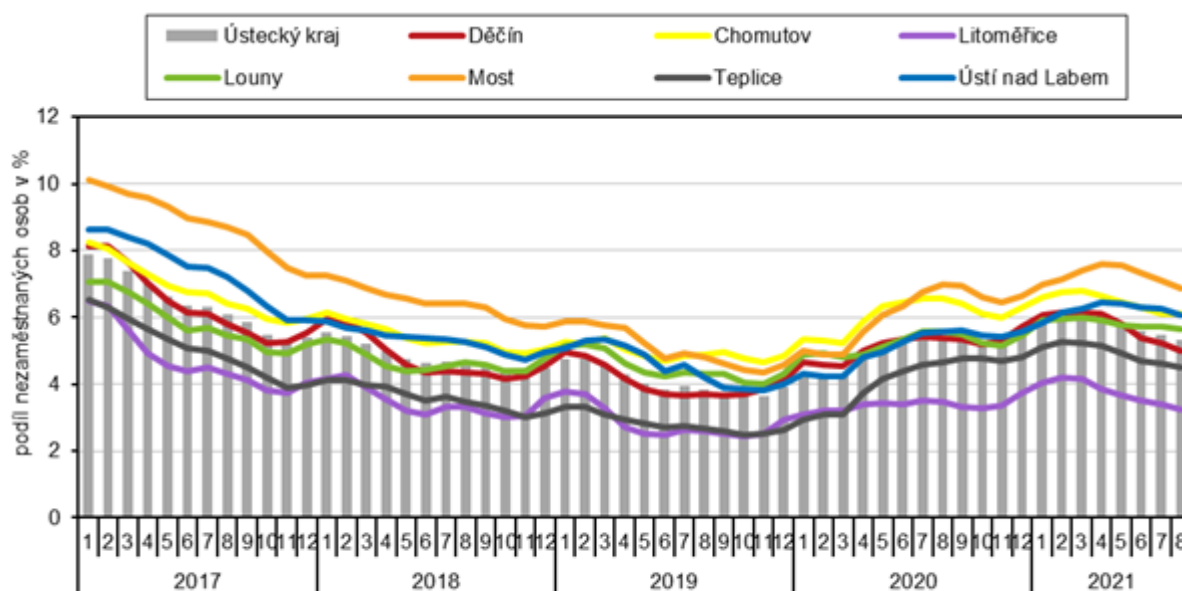
Vývoj nezaměstnanosti obecně

Nezaměstnanosti ve městě Děčín byla v porovnání s celorepublikovým průměrem již od roku 2006 značně vysoká – v roce 2006 dosahovala téměř 10 %, v roce 2014 v důsledku dopadů ekonomické krize přesáhla 11 %, až následně začala poměrně prudce klesat na 4,34 % v roce 2019, což je číslo blízké nezaměstnanosti v celém Ústeckém kraji (4,25 %), nicméně stále nad celorepublikovou hodnotou 3,02 %.²⁹

Tabulka 11 Vývoj nezaměstnanosti v obci Děčín v letech 2006–2019³⁰

	2006	2008	2011	2014	2016	2018	2019
Podíl uchazečů o zaměstnání	9,39 %	7,06 %	9,29 %	11,23 %	8,96 %	5,30 %	4,34 %
Počet nezaměstnaných	3 490	2 619	3 174	3 629	2 813	1 614	1 307

Graf 3 Podíl nezaměstnaných osob v Ústeckém kraji a jeho okresech³¹



* podíl dosažitelných uchazečů o zaměstnání ve věku 15–64 let na obyvatelstvu stejného věku

Pramen: MPSV

²⁹ Viz Mapa nezaměstnanosti a sociální nejistoty, 2019.

³⁰ Zdroj: Český statistický úřad a OKpráce (vlastník dat – Ministerstvo práce a sociálních věcí ČR); zpracování Centrum pro společenské otázky - SPOT z.s.

³¹ Viz <https://www.czso.cz/csu/xu/nezamestnanost-v-usteckem-kraji-v-srpnu-2021>.

Poměr uchazečů na volné pracovní místo

Počet uchazečů na 1 volné pracovní místo v evidenci úřadů práce podle okresů České republiky k 31. 8. 2021 byl 2,69. Porovnání s okolními okresy viz tabulka níže.³²

Tabulka 12 Počet uchazečů na volné pracovní místo

Česká republika	0,74
Česká Lípa	1,40
Litoměřice	1,61
Děčín	2,69
Ústí nad Labem	4,44

Zatímco republikový průměr je 0,74, tedy že na 1 pracovní místo připadá 0,74 člověka, tedy že je více míst, než uchazečů (a ti si mohou vybírat, kde chtějí pracovat). V Děčíně je situace opačná, na jedno pracovní místo připadají 2,7 uchazeče, tedy není zde dostatek pracovních míst pro pokrytí poptávky po zaměstnání.

Vývoj podílu nezaměstnaných osob do a nad 12 měsíců³³

Výrazně se v Děčíně posunul také poměr krátkodobé (do 12 měsíců) a dlouhodobé nezaměstnanosti. Zatímco v roce 2016 byla z celkového počtu nezaměstnaných osob – 1813 – téměř polovina těchto osob dlouhodobě nezaměstnaná, v roce 2019 to byla již méně než čtvrtina. Z celkového počtu nezaměstnaných 1307 bylo 279 osob nezaměstnaných dlouhodobě.

Tabulka 13 Vývoj podílu nezaměstnaných osob do a nad 12 měsíců

	2016	2017	2018	2019	2020
6+ měsíců v evidenci osob	1675	1129	679	463	786
% podíl	5,3 %	3,6 %	2,2 %	1,5 %	2,6 %
12+ měsíců v evidenci osob	1227	820	451	240	363
% podíl	3,9 %	2,6 %	1,4 %	0,8 %	1,2 %

Nezaměstnanost podle vzdělání

Dlouhodobě jsou v Děčíně a na Děčínsku tři významné skupiny nezaměstnaných. Níže data za rok 2020:

- Osoby bez vzdělání či s neukončeným základním vzděláním (29 %).
- Osoby s dokončeným základním vzděláním a praktickou školou (14,9 %).
- Osoby s nižším středním odborným vzděláním (vyučení) (30,5 %).

³² Viz tamtéž.

³³ Zdroj: www.mapanezamestnanosti.cz.

Ukazuje se, že lidé bez vzdělání, s dokončeným základním vzděláním a praktickou školou tvoří téměř 44 % nezaměstnaných. Lidé s nižším vzděláním, vyučením pak tvoří skupinu téměř 35 %. Naprosto minoritní je nezaměstnanost skupiny s vyšším odborným vzděláním a vysokoškolským vzděláním (3,2 %).

Tabulka 14 Nezaměstnanost podle vzdělání – Data za rok 2020

	Děčín	Děčín – SO ORP	Děčín – okres	Ústecký kraj	ČR
% podíl evidovaných uchazečů bez vzdělání + neúplným základním	29,0	26,1	29,6	14,9	3,8
% podíl evidovaných uchazečů se základním vzděláním a praktickou školou	14,9	14,9	16,0	32,4	25,1
% podíl evidovaných uchazečů s nižším středním vzděláním + nižším středním odborným	4,1	4,0	4,9	4,1	2,8
% podíl evidovaných uchazečů s nižším středním odborným vzděláním	30,5	33,2	30,3	28,6	34,4
% podíl evidovaných uchazečů se středním vzděláním	0,8	0,8	0,6	0,4	0,5
% podíl evidovaných uchazečů s ÚSV vzděláním + ÚSO (vyučení s maturitou) + ÚSO (bez vyučení)	17,5	17,9	15,9	16,2	24,3
% podíl evidovaných uchazečů s vyšším odborným vzděláním	0,1	0,1	0,2	0,4	0,9
% podíl evidovaných uchazečů s bakalářským vzděláním + vysokoškolským + doktorským	3,1	3,0	2,4	3,0	8,2

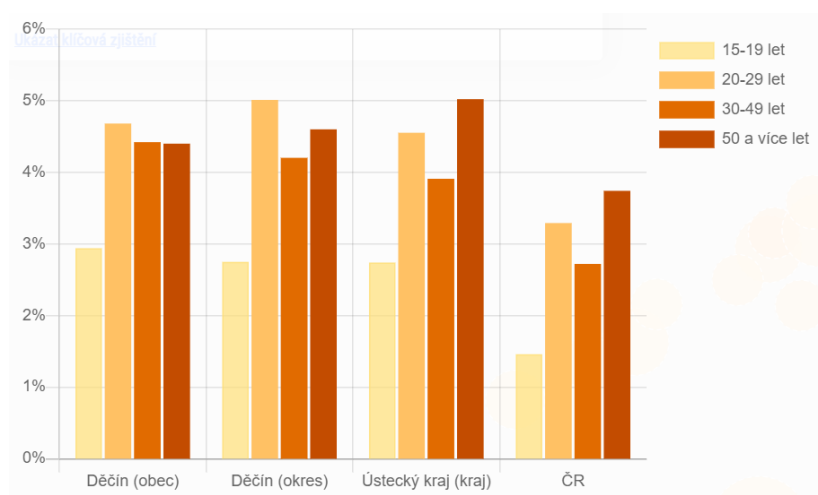
Jako klíčové téma v rámci této struktury nezaměstnaných je dokončení základního vzdělání a návazné kvalifikace/rekvalifikace.

Genderové rozdělení nezaměstnanosti

Ze statistických dat (Index SV 2021) vyplývá, že poměr nezaměstnaných mužů a žen jsou velmi podobné, s trendem lehké převahy nezaměstnaných žen.

Nezaměstnanost podle věku

Za specifikum děčínské nezaměstnanosti na úrovni města, ale také děčínského okresu můžeme považovat výrazný podíl nezaměstnaných osob ve věkové skupině 20–29 let. Na těchto dvou úrovních – obec a okres – je tato skupina v celkové nezaměstnanosti nejvíce zastoupena, dokonce více než věková kategorie 50 a více let, což je skupina, která má jinak na úrovni krajské i celorepublikové v roce 2019 v celkové nezaměstnanosti podíl největší.

Graf 4 Struktura nezaměstnaných podle věku v roce 2019³⁴

2.2.5.2 Pozitivní vývoj v oblasti nezaměstnanosti

Existuje opět řada faktorů, které mohou mít na pozitivní posun v číslech v oblasti nezaměstnanosti v Děčíně vliv. Kromě již zmíněného pozitivního ekonomického vývoje v celé České republice v posledních letech a ve sledovaném období, to může být v případě Děčína také dlouhodobě „aktivní zájem radnice o oblast zaměstnanosti, který se projevuje nejenom hojným využíváním veřejně prospěšných prací (VPP) a veřejné služby v rámci úklidu města, ale také opakovanými projekty prostupného zaměstnávání“.³⁵

Z vývoje především dlouhodobé nezaměstnanosti, která bývá jedním z hlavních ukazatelů sociálního vyloučení, by se mohlo zdát, že dochází k výraznému uplatňování na trhu práce také řady sociálně vyloučených a sociálním vyloučením ohrožených osob, nicméně zde musíme brát opět do úvahy problematiku sankčního vyřazení a práce na černo, a tedy nezmapovaný počet oficiálně nezaměstnaných osob, které jsou mimo evidenci úřadu práce.

Jedním z klíčových nástrojů státní Aktivní politiky zaměstnanosti (APZ) pro uplatňování a zlepšování situace osob, které obtížně nacházejí uplatnění na trhu práce, jsou veřejně prospěšné práce (VPP). Město Děčín již dlouhodobě tento nástroj intenzivně využívá prostřednictvím zaměstnávání na VPP ve Středisku městských služeb (SMS) a jak ukazuje tabulka níže, podílí se tak významnou měrou na celkovém počtu osob na VPP v celém děčínském okrese.

Podle statistiky nezaměstnanosti poskytované Ministerstvem práce a sociálních věcí bylo v Děčíně v prosinci 2020 evidováno 1721 dosažitelných uchazečů o zaměstnání ve věku 15–64 let. Tito uchazeči tvořili 5,7 % z celkového počtu obyvatel města ve věku 15–64 let, který činil 30 135 osob.³⁶

³⁴ Zdroj dat: Český statistický úřad a OKpráce (vlastník dat – Ministerstvo práce a sociálních věcí ČR); zpracování Centrum pro společenské otázky – SPOT z.s.

³⁵ Zdroj: Centrum pro společenské otázky SPOT, 2019b.

³⁶ Zdroj: Portál MPSV).

Aktivní politika Zaměstnanosti

Jedním z klíčových nástrojů státní Aktivní politiky zaměstnanosti (APZ) pro uplatňování a zlepšování situace osob, které obtížně nacházejí uplatnění na trhu práce, jsou veřejně prospěšné práce (VPP). Město Děčín již dlouhodobě tento nástroj intenzivně využívá prostřednictvím zaměstnávání na VPP ve Středisku městských služeb (SMS) a jak ukazuje tabulka níže, podílí se tak významnou měrou na celkovém počtu osob na VPP v celém děčínském okrese.³⁷

Tabulka 15 Vývoj počtu osob na VPP v okrese Děčín a ve Středisku městských služeb³⁸

	2017	2018	2019	2020
VPP v SMS³⁹	90	147	201	Nedostupná data
VPP v okrese Děčín	208	317	283	282 ⁴⁰

Tabulka 16 APZ k 31. 3. 2021 za okres Děčín a za Ústecký kraj⁴¹

AKTIVNÍ POLITIKA ZAMĚSTNANOSTI k 31. březnu 2021 (vybrané nástroje)												
okres, kraj	Veřejně prospěšné práce				SÚPM zřízená u zaměstnavatele				SÚPM - vyhrazená místa			
	vytvořená místa		umístění uchazečů		vytvořená místa		umístění uchazečů		vytvořená místa		umístění uchazečů	
	stav na konci sled. měs.	celkem od počátku roku	stav na konci sled. měs.	celkem od počátku roku	stav na konci sled. měs.	celkem od počátku roku	stav na konci sled. měs.	celkem od počátku roku	stav na konci sled. měs.	celkem od počátku roku	stav na konci sled. měs.	celkem od počátku roku
Děčín	109	33	88	16	0	0	0	0	105	34	76	19
Ústecký kraj	947	289	574	80	30	0	0	0	629	214	558	194
	SÚPM (SVČ) a překlen.příspěvek				Zřízení pracovního místa pro OZP - bez SVČ				Zřízení pracovního místa			
	umístění uchazečů		čet přiznaných příspěvů		vytvořená místa		počet podpořených OZP		počet podpořených OZP			
	stav na konci sled. měs.	celkem od počátku roku	stav na konci sled. měs.	celkem od počátku roku	stav na konci sled. měs.	celkem od počátku roku	stav na konci sled. měs.	celkem od počátku roku	stav na konci sled. měs.	celkem od počátku roku		
Děčín	9	2	0	0	16	0	16	2	0	0		
Ústecký kraj	29	5	0	0	80	0	75	10	3	0		

2.2.5.3 Podoba pracovního trhu na Děčínsku

Když tyto informace zkombinujeme, tak je zde:

- přebytek uchazečů na jedno pracovní místo (2,7 uchazeče na 1 místo)
- přetlak především osob bez vzdělání, nebo s nízkým vzděláním
- na trhu chybí osoby se středním a odborným vzděláním

2.2.5.4 Realizovaná opatření

V předchozím období realizovalo město Děčín skrze Středisko městských služeb několik projektů. Ve spolupráci s ASZ se jednalo o projekty Podpora sociálně znevýhodněných osob ve Středisku městských služeb (CZ.1.04/3.3.05/96.00222) a Zvýšení uplatnitelnosti osob ze

³⁷ EZ Děčín (I. Siglová, 2021)

³⁸ Zdroj: Statistika Střediska městských služeb

³⁹ Počet těchto zaměstnanců se v průběhu roku mění v závislosti na termínech ukončení pracovního poměru a nových nástupů do pracovního poměru

⁴⁰ k 31. 10. 2020

⁴¹ Zdroj: Portál MPSV

SVL na trhu práce (CZ.03.2.60/0.0/0.0/16_052/0007798). Město Děčín již samostatně vyhledává a podává projekty podporující zaměstnanost.

2.2.5.5 Hlavní problémy v oblasti Zaměstnanost

Jako u většiny náročných témat i zde je žádoucí koordinace činností místních aktérů, kteří se v tématu angažují. Jako vhodná forma se uvažuje o tzv. Lokální síti zaměstnanosti (kde máme dobrou praxi např. z Brna).

Jako citelný problém je vnímán nedostatek financí v rámci nástrojů Aktivní politiky zaměstnanosti.

Koronavirová krize ukázala zranitelnost a ohrožení některých způsobů práce (typicky DPP a DPČ). Je žádoucí pracovat s klienty na stabilizaci a zajištění jejich zaměstnání a příjmů.

Na rozdíl od republikového poměru uchazečů na jedno pracovní místo – 0,74, je v Děčíně poměr Děčín 2,69. Je zde více uchazečů o zaměstnání, nežli volných pracovních míst a jedním z řešení může být podpora pracovního trhu a zaměstnavatelů.

Největší procentní podíl evidovaných uchazečů o zaměstnání tvoří uchazeči s nižším středním odborným vzděláním a uchazeči s ÚSV vzděláním + ÚSO (vyučen s maturitou) + ÚSO (bez vyučení): **48 %**. Druhá významná skupina jsou uchazeči bez vzdělání + neúplným základním a uchazeči se základním vzděláním a praktickou školou: **44 %**.



2.2.6 Bydlení

V předchozím období mezi prioritami SPSZ v tématu *Bydlení* byla především témata:

- Snížení fluktuace osob ohrožených sociálním vyloučením.
- Zlepšení sousedských vztahů v sociálně vyloučených lokalitách.
- Zajištění dostupnosti odpovídajícího důstojného bydlení prostřednictvím systému prostupného bydlení.

Tato oblast nebyla předmětem Evaluace (2021), avšak na základě pracovních skupin a individuálních konzultací můžeme usuzovat, že cíle nebyly naplněny kompletně (některé částečně, některé vůbec). Tudíž tyto cíle jsou přeneseny i do tohoto plánu.

Bydlení je aktuálním tématem nejen v Děčíně. V rámci této kapitoly naleznete statistická data na úrovni města, způsoby přidělování městských bytů a realizovaná opatření. Téma bydlení je jedním z dominantních témat a s ohledem na jeho komplexnost je v plánu zpracování koncepce bydlení města Děčín (která byla v plánu již na předchozí období).

2.2.6.1 Byty ve vlastnictví města

Podle údajů poskytnutých v dubnu 2021 příslušným odborem děčínského magistrátu disponovalo město 638 byty, přičemž 3 z nich představovaly byty sociální. Město si samo zajišťuje správu městského bytového fondu.

K témuž období bylo 570 bytů obsazených a 68 bytů neobsazených. Z neobsazených bytů je 20 bytů nutné rekonstruovat – rekonstrukce jednotlivých bytů by neměla přesáhnout 100 000,- Kč. Co se týče kvality bytů, tak 591 bytů je standardních a 47 se sníženou kvalitou (převážně před rekonstrukcí). Největší počet bytů má dispozici 1+kk/garsoniéra (192 bytů) a 1+1 (154). Následují byty s dispozicí 3+1 (72), pouze jeden byt má dispozici 4+1 a jeden byt 5+1.

Uvedené nájemné je předepisováno od prosince 2019, pro porovnání navýšení je nájem do listopadu 2019 uveden v závorce. Nájem u standardních bytů s vyšší kvalitou je výchozí cena k výběrovému řízení 80,- Kč/m² (60,- Kč/m²). Město Děčín nyní tyto byty pronajímá pouze na základě výběrového řízení. Cena za pronájem se tím zvýší. Dále u bytů obývaných sociálně slabšími občany je výchozí cena k výběrovému řízení 65,- Kč/m² (55,- Kč/m²). V případě holobytů a ubytovny pro seniory (byty zvláštního určení) je nájem ve výši 55,-Kč/m² (45,- Kč/m²). U bytů v domě zvláštního určení (byty pro seniory) je činí nájemné 60,- Kč/m² (60,- Kč/m²).

Metoda přidělování bytů

Byty v majetku města Děčín jsou přidělovány na základě výběrového řízení pomocí obálkové metody a následně pomocí dohodovacího řízení. Město zveřejňuje na úřední desce „Oznámení o konání výběrového řízení“ uvolněné bytové jednotky, ve kterém je uveden podrobný popis bytu, přibližná výše záloh, výchozí cena nájemného, datum a hodina prohlídky bytu, datum a hodina nejzazšího doručení nabídky a popis podmínek pro účast ve výběrovém řízení.

Podmínky, které musí žadatel splnit, aby mohl o byt žádat, jsou: starší 18 let, musí být občanem ČR nebo EU, musí být způsobilý k právním úkonům, žadatel ani případní členové domácnosti nesmí být dlužníky města, nesměla jim být v minulosti dána výpověď z nájmu bytu z důvodu porušování smlouvy, nesměla být podána žaloba o vyklizení bytu či zaplacení dluhu vůči statutárnímu městu Děčín, zároveň nesmějí být vlastníky rodinného bytu/domu/bytového domu (čestné prohlášení). Pravdivost těchto informací bude ověřena po skončení výběrového řízení. V případě zjištění nepravdivosti informací či nedodržení podmínek bude nabídka vyřazena.

O uzavření nájemní smlouvy rozhoduje vedoucí odboru místního hospodářství Magistrátu města Děčín, při jeho nepřítomnosti rozhoduje zástupce. Nájemní smlouva se uzavírá do 1 měsíce od konání výběrového řízení na zkušební dobu 6 měsíců od doby platnosti nájemní smlouvy. O prodloužení smlouvy rozhoduje také vedoucí odboru místního hospodářství, a to nejdéle na dobu dvou let.

Pravidla se nevztahují na bezbariérové byty, byty určené pro ubytování seniorů, občanů se zdravotním postižením a byty využívané pro sociální bydlení, které mají vlastní pravidla⁴².

2.2.6.2 Sociální bydlení ve městě Děčín

Na základě nedostatku vhodné ubytovací kapacity pro bydlení rodin či osob sociálně vyloučených a ohrožených sociálním vyloučením a omezení přístupu k dlouhodobému, kvalitativně standardnímu a prostorově nesegregovanému bydlení pro rodiny či osoby sociálně vyloučené a ohrožené sociálním vyloučením statutární město Děčín nechalo v roce 2018 rekonstruovat 3 městské bytové jednotky a následně vytvořilo **první 3 zrekonstruované sociální byty v Děčíně**. Celá investiční akce byla součástí projektu „Rekonstrukce bytových

⁴² Sociální byty jsou přidělovány na základě pravidel dotačního programu IROP. Pro následující období je v plánu zpracovat a implementovat pravidla přidělování sociálních bytů města.

jednotek v ul. Krokova 825/17 Děčín na sociální bydlení“ spolufinancováno z programu IROP prostřednictvím ITI. Do té doby město Děčín nedisponovalo žádným sociální bytem určeným pro osoby v bytové nouzi a nebylo tak dostupné žádné nájemní sociální bydlení. První sociální byty byly obsazeny v březnu 2019. Cílové skupině je po celou dobu využívání sociálního bydlení nabízena dostupná podpora ve formě sociální práce.

Každá rodina zapojená do sociálního bydlení dobrovolně využívá spolupráce s přiděleným klíčovým sociálním pracovníkem, zaměstnancem oddělení sociální práce a služeb. Ten na počátku spolupráce s rodinou vytváří individuální plán, který obsahuje dlouhodobé cíle rodiny. Postupně jsou stanovovány dílčí cíle tak, aby došlo k naplnění cíle dlouhodobého. Klíčový pracovník zodpovídá za jejich kontrolu a naplňování. Do naplňování cílů je zapojována celá rodina, včetně např. dospívajících dětí. Cílem dlouhodobého plánu je „bydlet a naučit se bydlet“.

Statutární město Děčín využilo v roce 2018 další dotační výzvy na sociální bydlení a po přípravě a zpracování podkladů podalo 2. žádost o poskytnutí dotace na vytvoření dalších 11 sociálních bytů v objektu Fúgnerova 411/26, Děčín I, opět do programu IROP prostřednictvím ITI. O úspěšnosti projektu se město Děčín dozvědělo v květnu 2019 prostřednictvím vystaveného Rozhodnutí o poskytnutí dotace. Bohužel v té době město náhle potřebovalo finanční prostředky soustředit na zajištění odstranění havarijního stavu městské kulturní památky, jež je součástí Zámku Děčín. Vzhledem ke skutečnosti, kdy výdaje na rekonstrukci 11 sociálních bytů bylo nutné předfinancovat ze strany statutárního města Děčín, bylo rozhodnuto o odmítnutí dotace z ekonomických důvodů města.

Nyní v rámci nového programového období se město Děčín rozhodlo rozvinout a rozšířit sociální bydlení města. Cílem je **vytvoření 11 sociálních bytů v objektu Fúgnerova 411/26, Děčín I.** V současné době (2022) město Děčín připravuje aktualizaci rozpočtu projektu a znovu shromažďuje veškeré podklady pro řádné podání žádosti o poskytnutí dotace do plánované výzvy v rámci programu IROP.

Přestože v současné době město Děčín disponuje 3 sociálními byty, jejich kapacita je stále nedostatečná. Pracovníci odboru sociálních věcí a zdravotnictví evidují převis žádostí o sociální bydlení oproti nabízenému stavu. Město Děčín tak chce reagovat na nedostatečnou ubytovací kapacitu bydlení rodin či osob sociálně vyloučených a ohrožených sociálním vyloučením. Realizací tohoto projektu již dojde k celkovému zlepšení sociální situace na území Děčínska. Osoby v bytové nouzi budou mít možnost lépe a rychleji se začlenit do běžného způsobu života s využitím důstojného bydlení. Tak jak je to u tří stávajících sociálních bytů, i u dalších plánovaných bytů bude cílové skupině nabízena podpora ve formě sociální práce.

Tento cíl vychází i ze **Strategického plánu rozvoje města 2021–2027.**

2.2.6.3 Bydlení z hlediska sociálního vyloučení⁴³

V Děčíně je několik lokalit (domů, skupin domů), které jsou dlouhodobě sociálně vyloučenými lokalitami. Kromě vybraných domů v rámci sídliště v Boleticích nad Labem, se jedná o ulice Zelenou a Krátkou, a vybrané domy ve čtvrtích Rozbělesy, Podmokly a na Teplické ulici.

Mezi tradičně nejproblematictější lokalitu patřil jeden z domů v ulici Zelená, ten však byl v uplynulých letech opuštěn (v souvislosti s vyhlášením tzv. bezdoplatkové zóny a kvůli nedostatkům z hlediska hygieny). Zhruba 200 až 300 osob se rozptýlilo do dalších lokalit v rámci Děčína i mimo něj. Zbytek lokality tvoří nedaleké dva bytové domy a nízký, více vchodový panelový dům.

V prostorově vyloučené SVL v ulici **Krátká** žije v domech různých soukromých majitelů okolo 250 osob. Z pěti sousedících čtyřpodlažních činžovních domů byl v minulých letech v důsledku opatření obecné povahy uzavřen jeden vchod. Lokalita je výrazně prostorově vyloučená, ulice je vklíněna mezi dvě části průmyslového areálu, většina služeb občanské vybavenosti se nachází několik set metrů vzdáleném sídlišti Želenice.

Další lokality nejsou jednoznačně prostorově oddělené a tvoří je jednotlivé domy či vícero bytů, kde žijí osoby ohrožené sociálním vyloučením. Jedná se například o městské části **Podmokly** (Mírové a Máchovo náměstí, ulice Čs. legií, Bezručova, Jiřího z Poděbrad, Palackého, Divišova, Ruská, Podmokelská či Plzeňská), o městskou část **Rozbělesy** (ulice Ústecká, Papírnická, Na Pískách), části sídliště v **Želenicích**, některé domy/byty v **Kamenické** ulici. Budova bývalé základní školy ve Vilsnické ulici (městská část Chrochvice) v majetku města, kde byly v minulosti vybudovány malometrážní byty, v současné době k bydlení neslouží. V posledních letech rostoucí lokalitou je ulice **Teplická**, kde především v úseku od Vojanovy ulice směrem na Bynov je několik domů soukromých majitelů, kde lze hovořit o větší koncentraci osob ohrožených sociálním vyloučením.

Město **Jílové u Děčína** je samostatný správní celek, avšak mezi místními aktéry v Děčíně je často zmiňováno jako další významná SVL v těsném sousedství města Děčína. Nejproblematictější zdejší lokalita je budova bývalého hostince, ten byl zmiňován jako možná nové bydliště osob, které odešly ze zavřeného panelového domu v Zelené ulici.

Co se týče rodin ohrožených sociálním vyloučením, které využívají služeb SAS, kromě výše uvedených lokalit žije část těchto osob i v jiných městských částech, včetně samotného centra Děčína.

Migrace (fluktuace) nízkopříjmových a sociálně vyloučených obyvatel

Migrace do města z jiných oblastí je oproti předchozím obdobím menší; migrace ani nepokrývá odchody obyvatel z města. Významná je vnitroměstská migrace z jiných částí města a do jiných částí města. V rámci zatížených objektů a sídlišť je silná fluktuace nájemníků (způsobená nejčastěji lokálními konflikty, vlivem správců, nebo vývojem cen). Specificky Boletice mají své tzv. pull faktory (přitažlivost), kde významné jsou příbuzenské vazby,

⁴³ Více informací viz Situační analýza Děčín (březen 2021), str. 16.

poměrně dobrá občanská vybavenost městské části a dostupnost bydlení. Statisticky se fluktuace pohybuje kolem 30-40 % nájemníků.

Migrace je na jedné straně poháněna specifickým segmentem podnikání zacíleného na domácnosti v hmotné nouzi a dávky na bydlení, díky němuž je možné i byt v dezolátním stavu pronajmout za cenu převyšující běžnou tržní hodnotu bytu standardní kvality. Na straně druhé pak stojí neschopnost nájemníků si bydlení udržet. Na rozdíl od Chomutova, Litvínova či Mostu však „podnikatelé s chudobou“ v Děčíně neskupují byty v různých objektech, nýbrž vlastní celé domy. V lokalitě také není významný problém „vytunelovaných“ či „unesených“ SVJ.

Skutečnost, že většina děčínských problémových adres je v soukromých rukách, velice znesnadňuje jakoukoliv intervenci, neboť vše závisí na ochotě majitelů spolupracovat, město v této oblasti podniká vlastní kroky (např. kontaktování majitelů objektů, spolupráce se Stavebním úřadem na vymáhání stavebního zákona, oslovení nájemníků, a další jsou plánovány pro následující období).

Sousedské vztahy

S vysokou fluktuací do značné míry souvisí i napětí mezi obyvateli sociálně vyloučených lokalit a lidmi v sousedství. Nejvíce vyhrcoená je situace v Boleticích nad Labem. Panuje zde nevraživost mezi těmi, kteří se označují za starousedlíky a nově příchozími, převážně romskými rodinami. Jako problém je vnímána viditelná chudoba. Aktuálně se začíná profilovat také ukrajinská minorita. Romové, kteří v Děčíně bydlí déle, mají za to, že jim nově příchozí kazí pověst. Majorita trpí pocití bezmoci a propadá skepsi ohledně dalšího vývoje na sídlišti. Nově příchozí rodiny se naopak setkávají s odmítnutím a pohrdáním.

Napětí mezi Romy a majoritou je však patrné i v jiných částech města. Kromě Romů čelí nárůstu nepřátelských nálad také Vietnamci, ruskojazyčné skupiny obyvatelstva, Ukrajinci, bezdomovci a uživatelé drog atd.

V Děčíně je prostor pro cílený komunitní rozvoj zaměřený na aktivizaci a zplnomocnění na úrovni místního společenství (zejména při plánování a realizaci projektů/služeb v SVL, využití interního potenciálu CS obyvatel SVL a snížení závislosti na pomoci zvenčí); částečně je komunitní rozvoj vykonáván implicitně místními aktéry.

2.2.6.4 Boletice nad Labem⁴⁴

Boletice jsou majoritou vnímány jako nejvíce zatížená SVL ve městě. Datové podklady však toto nepotvrzují, jiné lokality (např. Rozbělesy) se jeví jako více zatížené. Přesto, Boletice jsou objektem zájmu a z toho důvodu je jim věnována samotná podkapitola.

Sociálně vyloučených domů je jen menší část z celkového počtu panelových domů v Boleticích nad Labem. Sociálně vyloučené domy nejsou vyloučené prostorově, všechny jsou součástí běžné zástavby. V Boleticích je možné hovořit o poměrně pestré sociální skladbě obyvatel, v domech nepatřících mezi SVL převládají zástupci majority, část bytů na sídlišti je v rukou

⁴⁴ Více informací viz Situační analýza Děčín (březen 2021), str. 16–26.

jednotlivých majitelů bytů, část je družstevních a část je v rukou soukromých majitelů, z nichž jen část se zaměřuje na tzv. obchod s chudobou. První romské rodiny byly stěhovány na boletické sídliště již v době jeho vzniku v 80. letech, po roce 1989 pak přicházeli další Romové z postupně bouraných starých domů v Děčíně, případně z domů, které byly neobyvatelné následkem povodní. Dle analýzy GAC (2015) se počet sociálně vyloučených osob v Boleticích nad Labem pohyboval do 500 osob žijících v několika panelových domech (pěti až jedenácti patrových).

Již zmíněná analýza GAC z roku 2015 si všímá zvyšujícího se podílu osob ohrožených sociálním vyloučením v rámci boletického sídliště. Je obtížné zhodnotit, zda v současnosti pokračuje tento proces: několik respondentů z řad majoritní populace během terénního výzkumu zmiňovalo touhu odstěhovat se z Boletic, nicméně zmiňovali rychle rostoucí ceny bytů v Děčíně samotném a zároveň pověst Boletic nad Labem jako problémového sídliště, která snižuje kupní cenu zdejších bytů. Obraz Boletic jakožto sídliště z hlediska bydlení neatraktivního pro majoritní populaci z jiných částí Děčína potvrzovali i pracovníci místní NNO.

Významné domy zatížené SV: Čsl. partyzánů č. p. 377 a 378, K. H. Borovského č. p. 325-330, Májová č. p. 359 a V Sídlíšti č. p. 390. Vše v rukou různých soukromých majitelů. Kvalita bydlení variuje, opravy si ve velké většině nájemníci hradí sami. Je zde problematické chování některých pronajímatelů (vyúčtování, nedoplatky, opravy). Významný je fenomén správců ve vybraných domech. Nájemné se pohybuje okolo 8-9 tis. Kč za 1+1 a od cca 13 tis. Kč za 3+1. V období jara 2022 došlo k výraznému nárůstu nájemného v některých sociálně vyloučených domech (o 3 až 4 tis. Kč; je zde významný faktor inflace a zvyšování cen energií).

2.2.6.5 Bezpečnostní aspekty bydlení – obecně

Obecně řečeno, aspekty špatného bydlení nejsou jen v tom, že byty a ubytovny jsou ve špatném stavu (z hlediska stavebního, hygienického, či jiných). Zásadním problémem je, že někteří lidé jsou na trhu s bydlením diskriminováni, nemají sociální, kulturní nebo právní kapitál a jsou zranitelní vůči predátorským praktikám pronajímatelů/vlastníků (kteří se na tuto CS často zaměřují). Těchto praktik je celé spektrum (souhrnně je možno označovat jako dojení/milking): inkasování vysokého nájmu bez jakýchkoliv investic do bydlení (včetně základního standardu), předražené drobné opravy, přehazování odpovědnosti za z toho plynoucí rozpad a devastaci bytového fondu na samotné nájemníky, únos SVJ a čerpání úvěrů "na zateplení" přes bílé koně, specificky ve vztahu k ubytovnám pak propojení s pracovními agenturami a navázáním bydlení na špatné placenou, pro zaměstnance nevýhodnou práci (pokud přijde nájemník o práci, přichází i o bydlení). Je podezření, že jednání označené v trestním zákoníku jako lichva může v lokalitách probíhat. Tímto se téma bydlení úzce provazuje na téma *Bezpečnost*.

2.2.6.6 Datové podklady

Hlavním zdrojem dat je Index sociálního vyloučení 2021, v jehož rámci jsou k dispozici data k příspěvkům na bydlení (PnB) a k doplatkům na bydlení (DnB), které můžeme nahlédnout ve srovnání s ORP, okresem, krajem a republikou v tabulce níže. Za pozornost stojí také celkový počet obyvatel, jehož vývoj je zobrazen v tabulce a grafu dále.

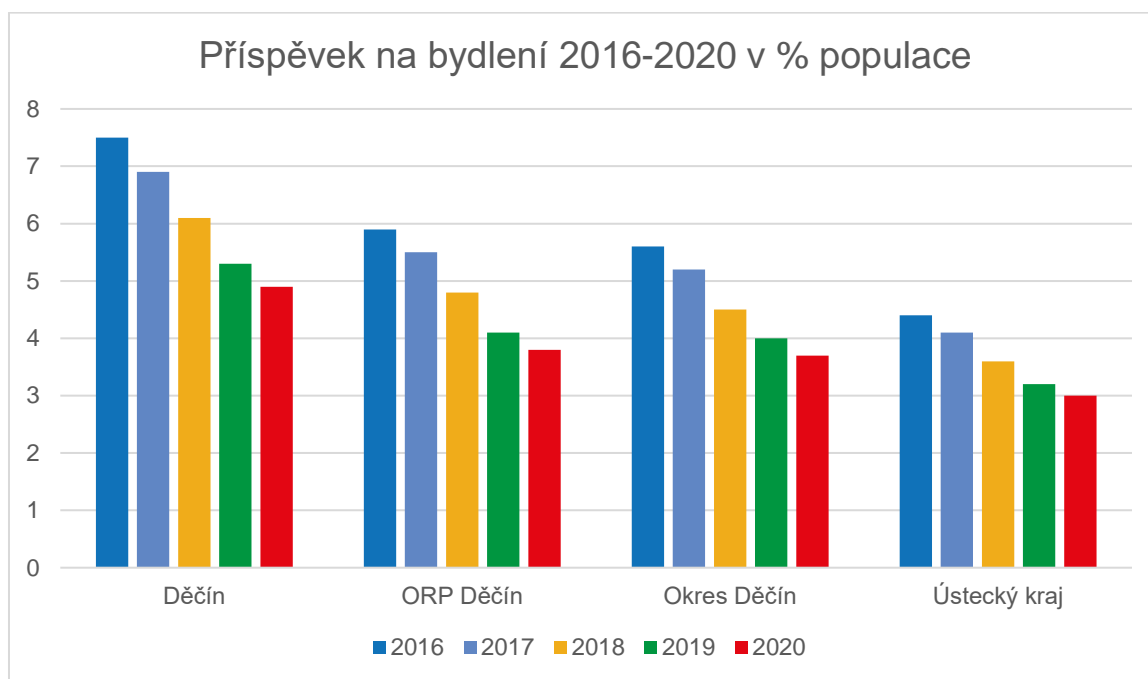
Tabulka 17 Příspěvek na bydlení a Doplatek na bydlení v letech 2016-2020

Příspěvek na bydlení				
	Počet PnB vyplacených v průměrném měsíci r. 2016	% podíl příjemců	Počet PnB vyplacených v průměrném měsíci r. 2017	% podíl příjemců
Děčín	3095,3	7,5	2859,8	6,9
Děčín – SO ORP	3854,3	5,9	3561,8	5,5
Děčín – okres	6173,0	5,6	5643,2	5,2
Ústecký kraj	30482,4	4,4	28265,7	4,1
ČR	221338,3	2,5	207856,5	2,3
Příspěvek na bydlení				
	Počet PnB vyplacených v průměrném měsíci r. 2018	% podíl příjemců	Počet PnB vyplacených v průměrném měsíci r. 2019	% podíl příjemců
Děčín	2501,3	6,1	2178,1	5,3
Děčín – SO ORP	3089,3	4,8	2671,5	4,1
Děčín – okres	4896,3	4,5	4297,2	4,0
Ústecký kraj	24874,8	3,6	21833,5	3,2
ČR	185023,2	2,1	165200,1	1,8
Příspěvek na bydlení				
	Počet PnB vyplacených v průměrném měsíci r. 2020	% podíl příjemců		
Děčín	1987,3	4,9		
Děčín – SO ORP	2433,7	3,8		
Děčín – okres	3968,1	3,7		
Ústecký kraj	20355,5	3,0		
ČR	154879,7	1,7		
Doplatek na bydlení				
	Počet DnB vyplacených v průměrném měsíci r. 2016	% podíl příjemců	Počet DnB vyplacených v průměrném měsíci r. 2017	% podíl příjemců
Děčín	757,9	1,8	568,3	1,4
Děčín – SO ORP	896,8	1,4	687,6	1,1
Děčín – okres	1594,8	1,5	1279,5	1,2
Ústecký kraj	10888,1	1,6	8978,9	1,3
ČR	63988,2	0,7	53310,8	0,6
Doplatek na bydlení				
	Počet DnB vyplacených v průměrném měsíci r. 2018	% podíl příjemců	Počet DnB vyplacených v průměrném měsíci r. 2019	% podíl příjemců
Děčín	374,7	0,9	266,8	0,7
Děčín – SO ORP	459,2	0,7	330,8	0,5
Děčín – okres	930,8	0,9	772,8	0,7
Ústecký kraj	6497,3	0,9	4735,4	0,7
ČR	40889,6	0,5	33850,8	0,4

Doplatek na bydlení		
	Počet DnB vyplacených v průměrném měsíci r. 2020	% podíl příjemců
Děčín	199,7	0,5
Děčín – SO ORP	253,6	0,4
Děčín – okres	735,4	0,7
Ústecký kraj	4038,7	0,6
ČR	32751,0	0,4

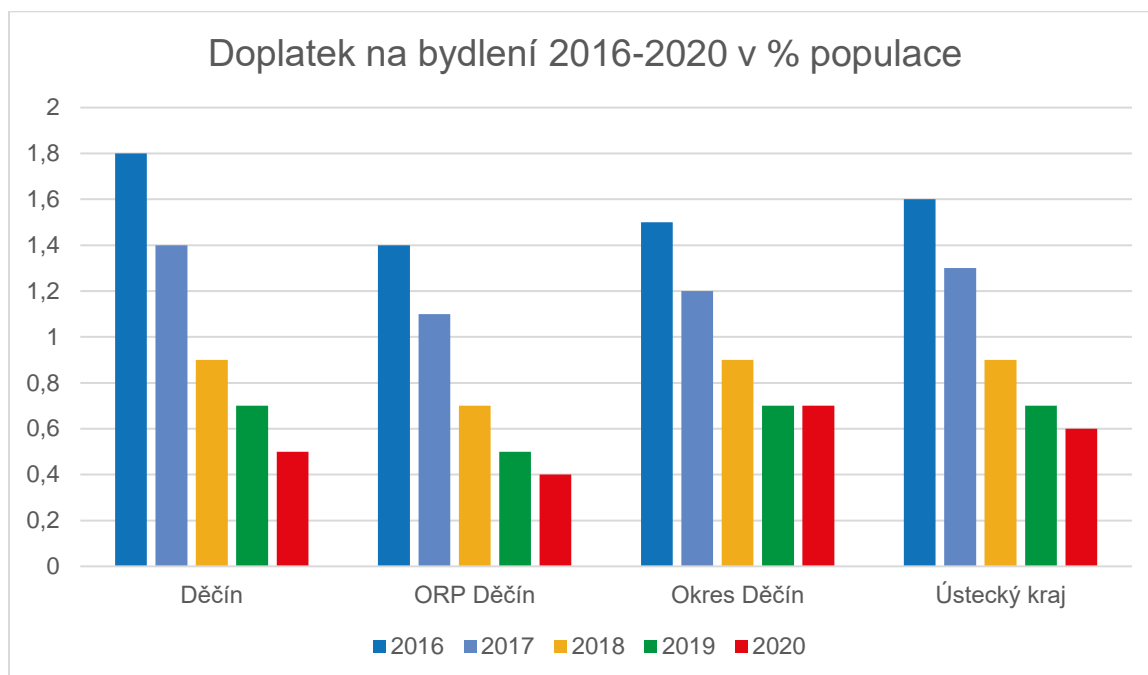
Z dat plyne, že reálné počty vyplacených příspěvků i procentní podíl příjemců setrvale klesají. U PnB byl v roce procentní podíl příjemců 7,5 %, v roce 2020 pak 4,9 %. U DnB v roce 2016 1,8 % roce 2020 0,5 %. Hodnoty PnB jsou nad hodnotami ORP Děčín, okresu, kraje i republiky. Hodnoty DnB jsou nad hodnotami ORP Děčín, nad hodnotami republikového průměru, ale pod hodnotami Ústeckého kraje. Bezdotkatkové zóny byly v Děčíně zavedeny v roce 2018 a zrušeny v roce 2021. Ohledně účinnosti tohoto opatření není dostatek informací a nepanuje konsensus mezi místními aktéry.⁴⁵

Graf 5 Příspěvek na bydlení 2016-2020



⁴⁵ Více o bezdotkatkových zónách v Děčíně viz EZ 2021, dostupné na https://www.socialni-zaclenovani.cz/wp-content/uploads/De%CC%8Cc%CC%8Ci%CC%81n_EZ_ZOR11.pdf.

Graf 6 Doplatek na bydlení 2016-2020



Tabulka 18 Počet obyvatel města, ORP Děčina a okresu Děčín

	2016	2017	2018	2019	2020
Děčín	49521	49226	48809	48594	47951
ORP Děčín	77715	77493	77031	76842	76131
Okres Děčín	130787	130329	129831	129542	128449

Počet obyvatel města Děčín setrvale klesá. Od roku 2016, 49 521 obyvatel, klesl na 47 951 (pokles 1 570) v roce 2020. Úbytek obyvatel je zaznamenán i v rámci okresu Děčín, a to z 130 787 v roce 2016 na počet 128 449 v roce 2021 (pokles 2 338). Příčiny jsou na dvou úrovních: nejprve migrace, více lidí se z města vystěhuje, než se do města nastěhuje, a za druhé pak přirozený přírůstek, více lidí zemře, než se narodí.

V souvislosti s tímto jevem je potřeba upozornit na stárnutí populace, kde se zvyšuje počet i procento seniorů v populaci. V roce 2016 bylo v Děčíně 10 072 seniorů (20,3 %) a v roce 2020 10 564 (22 %). O stárnutí populace vypovídá také vyšší počet příspěvků na péči. Třetím aspektem vázaným na seniory v tomto kontextu je rostoucí počet seniorů v exekuci (v roce 2017 bylo 488 seniorů v exekuci a v roce 2020 513 seniorů v exekuci; přičemž republikový trend je, že se snižují počty osob v exekuci i počty exekucí).

2.2.6.7 Realizovaná opatření

Město má zkušenosti s projektem zaměřeným na oblast bydlení (*Zlepšení kvality bydlení prostřednictvím působení domovníků*, číslo projektu CZ.03.2.60/0.0/0.0/16_052/0007623) a hodnotí jej kladně. Projekt byl zaměřený na objekty, označované jako *problémové* (problémoví nájemníci, ochrana majetku, komunikace s vlastníkem). Prostřednictvím činnosti domovníků se zlepšila komunikace vlastníka s nájemníky, odstranily se některé problémy v bytových

domech (shromažďování problematických osob ve společných prostorech, zlepšilo se udržování pořádku v domech a jejich okolí atd.). Pravidelnými domovními schůzkami se zlepšila komunikace s nájemníky – problémy se řešily hned na místě.

Město obnovilo pracovní skupinu pro kontrolu objektů, jejímž cílem je vymáhání dodržování stavebního zákona a udržování technického stavu budov v soukromém vlastnictví.

Město připravuje k implementaci tzv. *Kodex pronajímatele*, propojující město se soukromými vlastníky.

2.2.6.8 Hlavní problémy v oblasti Bydlení

Problémy předchozího období z části přetrvávají. Jmenovitě se jedná o témata:

- vysoká fluktuace osob ohrožených sociálním vyloučením,
- sousedské vztahy v sociálně vyloučených lokalitách,
- sociální bydlení (v rámci předchozího období bylo dosaženo zřízení prvních tří sociálních bytů města, které jsou podporována sociální prací ze strany města).

K těmto se přidávají nová témata, zjištěná v období mezi strategickými plány:

- **Krizové a dočasné ubytování (na způsob krizového centra/krizových lůžek)** – V lokalitě je nedostatek krizového a dočasného ubytování především pro CS rodiny s dětmi.
- Dluhy na odpadech.

V předchozím období bylo v plánu zpracovat **koncepti bydlení města**. Koncepte byla rozpracována do podoby dokumentu „Bytová koncepce města Děčín – analýza“, který je využíván jako zdroj dat pro zpracování žádostí o dotace v rámci sociálních projektů. Potřeba koncepce bydlení města nadále trvá a je v plánu její dokončení.



2.2.7 Sociální služby a sociální práce v oblasti sociálního začleňování

V předchozím období SPSZ bylo realizováno více projektů na sociální služby, kde došlo k navýšení kapacit terénní sociální práce a ke zřízení pozice koordinátora terénní práce. Se skončením projektů byly tyto pozice ukončeny; nebyla zajištěna udržitelnost a realizátorům se nepodařilo dostat do základní sítě kraje. Absence kapacit i koordinátora je v lokalitě znatelná a jedná se o krok zpět. Mimo tyto jsou zde pak významná témata – služby a péče pro osoby s duševním onemocněním (vč. mladistvých), práce s nízkopříjmovými seniory, práce s osobami po výkonu trestu, s alternativními tresty a s trestně-právní minulostí a potravinová (a případně nábytková) banka.

V Děčíně působí více organizací poskytujících sociální služby, jak v ambulantní, tak i v terénní formě. S ohledem na to by bylo žádoucí minimálně terénní sociální práci koordinovat. Děčín působí jako obec s rozšířenou působností, což znamená přesah i mimo území města. Sekundárně pak organizace působící v Děčíně a jejich terénní pracovníci vyjíždějí i za hranice města.

Město působí v této oblasti prostřednictvím sociální práce na obcích, která je ze zákona o sociálních službách a zákona o hmotné nouzi zaměřena zejména na osoby v krizi. Aktuálně se jedná o: 3 referenti sociálních věcí, 4 zaměstnanci péče o seniory a 1 pro péči o děti⁴⁶. Mimo veřejné opatrovníky jsou na oddělení ještě 2 kurátoři pro dospělé (kteří mají zaměření na ORP Děčín).

V některých oblastech města není dostatečné pokrytí sociálními službami. Podle místních aktérů typicky Boletice a další mikrolokality (Rozbělesy, Podmokly, Bynov a další).

⁴⁶ Zdroj: Seznam zaměstnanců magistrátu města Děčín (2022).

2.2.7.1 Terénní práce, rozšiřování spolupráce mezi místními aktéry, síťování, koordinace

V rámci lokality je žádoucí rozšiřovat spolupráci mezi místními aktéry a dále síťovat. Terénní sociální práci je potřeba koordinovat a zajistit, aby bylo adekvátně obhospodářeno celé město a všechny potřebné lokality.

Aktuální počty terénních pracovníků (2021) jsou vnímány jako nízké. Bylo by žádoucí navýšit je, a to minimálně na úroveň, kterou město mělo v předchozím období SPSZ díky projektům; kde došlo k navýšení o 10 terénních pracovníků (9,5 úvazku). Po konci projektů zůstalo 4,5 úvazku na celý Děčín, takže nyní chybí 5.

2.2.7.2 Služby a péče pro osoby s duševním onemocněním (vč. dětí a mladistvých)⁴⁷

V lokalitě jsou místními aktéry (zejména ze sekce sociálních služeb a prevence) vnímány kapacity služeb a péče v oblasti psychologie či psychiatrie jako nedostatečné, a to jak pro dospělé, tak pro děti. Situace se zhoršuje, lidé jsou nuceni na potřebnou péči vyčkávat neadekvátně dlouho, nebo hledat služby a péči mimo kraj (častým cílem je Praha, avšak i tam jsou čekací lhůty již dlouhé).

V Děčíně působí Centrum duševního zdraví od roku 2019⁴⁸. Kapacity tohoto zařízení jsou nedostatečné. V celém kraji je zásadní problém s dostupností psychiatrické péče; pro dospělé i děti. Aktéři v lokalitě soudí, že transformace psychiatrie selhává. V transformaci psychiatrické péče plánuje Charitní sdružení Děčín spolupráci s Centrem duševního zdraví.

2.2.7.3 Práce s osobami s nízkým příjmem v důchodovém věku /bez nároku na výplaty starobního důchodu

Místní aktéři vnímají množství osob v důchodovém věku s nízkým, či nedostatečným příjmem, což má přímý vliv na podmínky jejich bydlení a zdraví. Tato cílová skupina již je sociálně vyloučená, nebo je na hraně sociálního vyloučení (sociálním vyloučením ohrožená); a z toho důvodu je jim věnována pozornost. Často žijí v nevyhovujícím a sub-standardním bydlení. Cílová skupina je již částečně zmapována poskytovateli sociálních služeb na území města (lokality často korespondují s lokalitami označenými jako „sociálně vyloučené“).

Cílové skupině často chybí odpracované roky (věkem nárok mají, ale důchod přiznán není). Následný problém pak je uplatnění těchto osob na volném trhu práce, aby mohli požadovanou dobu dopracovat, nebo aby získali dodatečný příjem. Je zde těsná vazba na zdravotní potíže u CS. Často ze zdravotních důvodů nejsou schopni odpracovat požadované roky. Sekundárním problémem je pak zanedbání potřebných administrativních úkonů týkajících se invalidity. Je vnímán problém s bydlením, či ubytováním. Někteří z této cílové skupiny žijí dlouhodobě na ulici a nedaří se jim najít důstojné bydlení.

⁴⁷ Pro více informací o reformě psychiatrické péče viz https://www.mzcr.cz/wp-content/uploads/wepub/18149/39439/Pr%C5%AFvodceReformou_komplet.pdf.

⁴⁸ Viz <https://socialnisluzby.kr-ustecky.cz/socialni-sluzby/centrum-dusevniho-zdravi-decin-1339/>.

Lokalita nabízí cílové skupině sociální služby, včetně ubytovacích:

- Lze využít doplatek na bydlení (v určitých případech) pro ubytovací služby (DD); případně konzultovat s ÚP.
- Sociální služby (včetně pobytových) zřizované státem, krajem, či obcí nesmí diskriminovat uchazeče o službu na základě příjmu, avšak děje se tak. Je pak obtížné umístit klienta do takového zařízení a jako důsledek je pak v lokalitě vnímán nedostatek zařízení pro tuto CS.

V lokalitě chybí alternativy v oblasti bydlení: sociální byty a ubytovny dlouhodobého charakteru. Otázkou je, jestli by to tyto účely nebylo možné využít stávající kapacity pobytových služeb. Funkce azylových domů je dočasná, neměly by sloužit jako konečná stanice; některé klienty se nedaří posunout, ti pak končí na noclehárnách. Ubytování v Děčíně je nedostatek, město si je tohoto faktu vědomo a již na základě toho koná.

Jako nedostatečné jsou vnímány kapacity terénní pečovatelské služby, která může být zásadní pro tuto cílovou skupinu.

2.2.7.4 Práce s osobami po výkonu trestu, s alternativními tresty, s trestně-právní minulostí

Osoby po výkonu trestu, osoby s alternativními tresty, či obecně trestně-právní minulostí potřebují specifickou podporu, aby se mohly začlenit zpět do společnosti. Zároveň tato cílová skupina má potenciál pro společnost (práce, daně, spotřeba...). Zástupci cílové skupiny často mají problémy s dluhy, s nevyhovujícím bydlením, mají problém najít zaměstnání, často trpí závislostmi... Jedná se o cílovou skupinu, jejíž podpora je nejen potřebná, ale také společensky žádoucí.

Jako primární problém je identifikována zaměstnanost těchto osob. Pokud nemají zaměstnání, nemohou si udržet bydlení, propadají do dluhových pastí, následně se jim zhoršuje zdraví a finanční prostředky shání jinými způsoby. Probační a mediační služba a Středisko městských služeb jsou ve vzájemném kontaktu a v této oblasti spolupracují.

2.2.7.5 Potravinová banka a nábytková banka

V lokalitě je dlouhodobě vysoká poptávka po službách potravinové banky. Současní poskytovatelé nejsou schopni uspokojit poptávku. Zároveň je v lokalitě (ostatně jako v každém větším městě) nadbytek potravin, které se musí vyhodit, což dává potenciál pro další zdroje v případě zájmu o rozšiřování této služby (typicky restaurační zařízení, jídelny, obchody a hypermarkety).

Současní poskytovatelé potravinové pomoci poskytují služby pouze svým klientům a všichni registrují nedostatečné skladové potraviny. Není známo, že by někdo zpracovával potraviny před expirací k přímé spotřebě. Potravinové banky identifikované v rámci setkání: Azylový dům pod Centrem sociálních služeb, Církev bratrská, Děčín – Puchmayerova 300, Děčín IV – Podmokly, Poradna pro občanství, občanská a lidská práva a FOKUS Labe.

Město Děčín aktuálně (červen 2022) řeší pilotní provoz potravinové banky. Zástupci města se spojili s a byli na exkurzi s realizátory potravinové banky města ve Varnsdorfu potravinové banky pro Ústecký kraj v Litoměřicích⁴⁹.

Nábytková banka

Analogicky k potravinám, je v lokalitě poptávka po nábytku, který bude funkční a levný (pro sociálně slabší domácnosti). V současné době v Děčíně není v provozu žádná nábytková banka. Organizace poptávající služby nábytkové banky se musejí obracet na banky v jiných městech, čímž rostou náklady a princip banky jako takové mizí.

V případě nábytkové banky ještě nebyly ze strany města učiněny žádné kroky.

2.2.7.6 Datové podklady

Datové podklady vychází především z Indexu sociálního vyloučení 2021. Jako datové podklady jsou zvoleny příspěvky na živobytí (PnŽ) a příspěvek na péči (PnP).

Tabulka 19 Příspěvky na živobytí a Příspěvky na péči za období 2016-2020

Příspěvky na živobytí				
	Počet PnŽ vyplacených v průměrném měsíci r. 2016	% podíl příjemců	Počet PnŽ vyplacených v průměrném měsíci r. 2017	% podíl příjemců
Děčín	1484,3	3,6	1247,6	3,0
Děčín – SO ORP	1923,8	3,0	1604,3	2,5
Děčín – okres	3376,7	3,1	2822,8	2,6
Ústecký kraj	21451,9	3,1	17686,2	2,6
ČR	125242,9	1,4	101299,7	1,1
Příspěvky na živobytí				
	Počet PnŽ vyplacených v průměrném měsíci r. 2018	% podíl příjemců	Počet PnŽ vyplacených v průměrném měsíci r. 2019	% podíl příjemců
Děčín	900,3	2,2	603,3	1,5
Děčín – SO ORP	1148,3	1,8	774,7	1,2
Děčín – okres	2128,1	2,0	1612,0	1,5
Ústecký kraj	13689,8	2,0	10625,4	1,5
ČR	79033,3	0,9	63119,3	0,7
Příspěvky na živobytí				
	Počet PnŽ vyplacených v průměrném měsíci r. 2020	% podíl příjemců		
Děčín	535,7	1,3		
Děčín – SO ORP	682,3	1,1		
Děčín – okres	1548,3	1,4		
Ústecký kraj	9944,6	1,4		
ČR	61604,5	0,7		

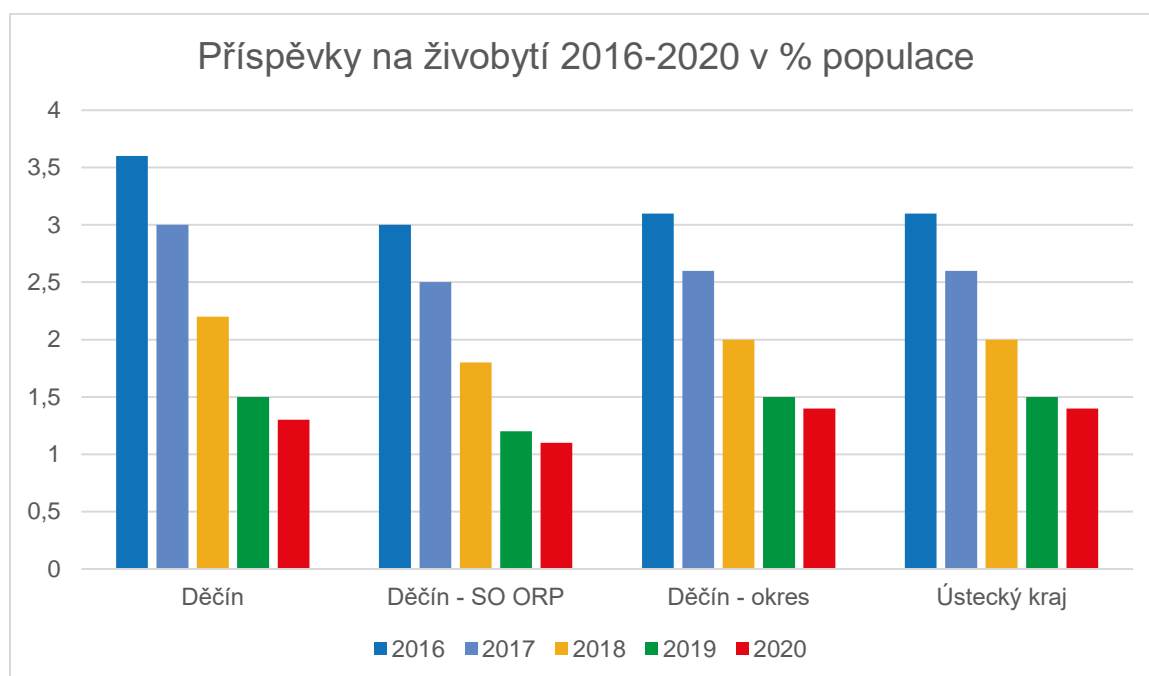
⁴⁹ Více informací o potravinových bankách naleznete na <https://www.potravinovebanky.cz/>.

Příspěvky na péči				
	Počet PnP vyplacených v průměrném měsíci r. 2016	% podíl obyvatel	Počet PnP vyplacených v průměrném měsíci r. 2018	% podíl obyvatel
Děčín	2503,6	5,1	2509,8	5,1
Děčín – SO ORP	3675,2	4,7	3710,0	4,8
Děčín – okres	6164,9	4,7	6221,0	4,8
Ústecký kraj	29664,9	3,6	30820,3	3,8
ČR	345099,0	3,3	360158,6	3,4

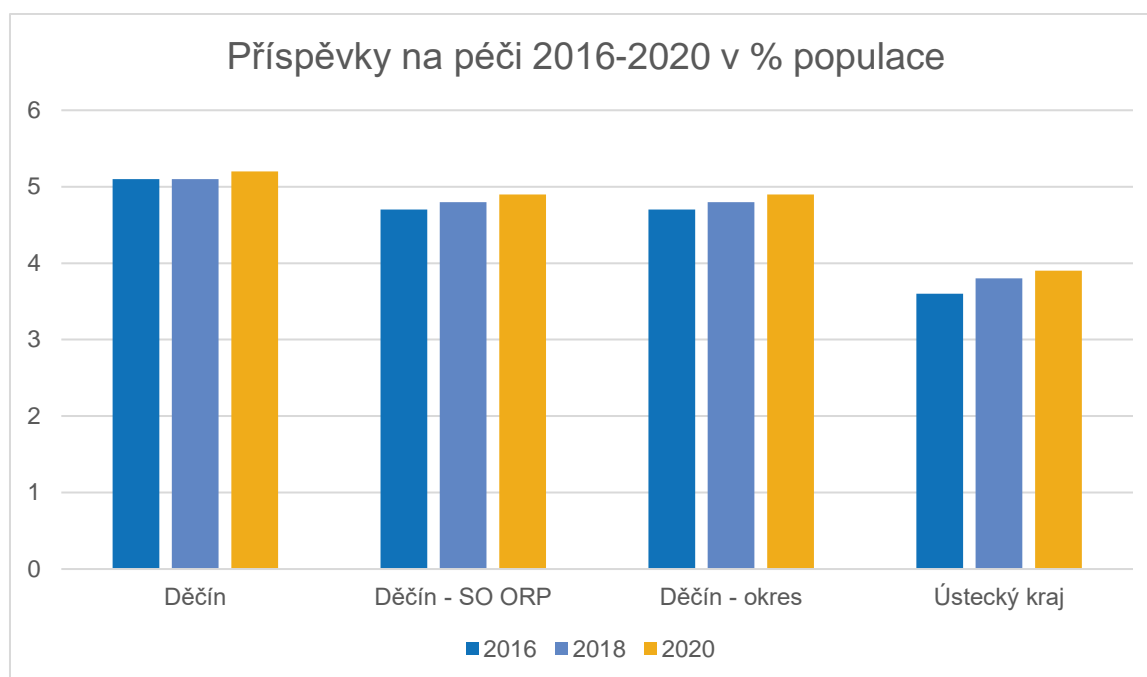
Příspěvky na péči		
	Počet PnP vyplacených v průměrném měsíci r. 2020	% podíl obyvatel
Děčín	2483,8	5,2
Děčín – SO ORP	3734,3	4,9
Děčín – okres	6256,2	4,9
Ústecký kraj	31940,3	3,9
ČR	366442,1	3,4

Příspěvek na živobytí vykazuje klesající tendenci, z 3,6 % obyvatel, kteří jej pobírali v roce 2016, na 1,3 %, kteří jej pobírají v roce 2020. Tento trend je viditelný v rámci kraje i republiky. Naopak příspěvky na péči setrvale mírně stoupají z 5,1 % v roce 2016 na 5,2 % v roce 2020. Opět tato stoupající tendence koreluje s tendencí v kraji a republice a poukazuje na tzv. stárnutí populace. Obra trendy jsou graficky zobrazeny níže.

Graf 7 Příspěvek na živobytí 2016-2020



Graf 8 Příspěvek na péči 2016-2020



Na základě dat se ukazuje že meziročně klesá počet příspěvků na živobytí, avšak mírně stoupá počet příspěvků na péči. Trendy Děčína kopírují republikové trendy, byť procentní podíl osob pobírajících příspěvky je nad republikovou, krajskou i okresní úrovní.

2.2.7.7 Realizovaná opatření

V předchozím období realizovalo město Děčín projekt *Koordinátor terénní práce* (CZ.03.2.63/0.0/0.0/17_071/0007622). Projekt měl smíšené reakce na svou realizaci a byla sebrána zpětná vazba. V rámci pracovních skupin místní aktéři seznali, že nový projekt Koordinátora terénní práce, opravený o věci ze zpětné vazby, by byl žádoucí.

Dále byly realizovány projekty Cinka Terénní programy (CZ.03.2.60/0.0/0.0/16_052/0007818) a Terénní program v Boleticích nad Labem (CZ.03.2.60/0.0/16-052/0007795), které navyšovaly počty terénních pracovníků.

S ukončením projektů skončily z velké většiny zavedená opatření, pouze v případě úvazků terénních pracovníků bylo 4,5 úvazku ze základní sítě kraje přesunuto od organizace Cinka k organizaci Indigo.

Město začalo hodnotit kvalitu poskytovaných služeb ve městě.

2.2.7.8 Hlavní problémy v oblasti Sociální služby a sociální práce v oblasti sociálního začleňování

Aktuální kapacity terénních pracovníků (2022) jsou vnímány jako nízké. Bylo by žádoucí navýšit úvazky. Zvláštní potřebnost vyvolává situace uprchlíků z Ukrajiny (např. posílení terénní formy OSP). Zároveň je žádoucí terénní práci na území města koordinovat.

Některé části Děčína nejsou dostatečně pokryty sociálními službami (typicky Boletice a další mikrolokality).

V lokalitě jsou vnímány kapacity služeb a péče v oblasti psychologie či psychiatrie jako nedostatečné, a to jak pro dospělé, tak pro děti. Situace má tendenci se zhoršovat, lidé jsou nuceni na potřebnou péči vyčkávat neadekvátně dlouho, nebo hledat služby a péči mimo kraj.

Místní aktéři vnímají množství osob v důchodovém věku s nízkým, či nedostatečným příjmem, což má přímý vliv na podmínky jejich života, bydlení a zdraví. Nedostatečné jsou kapacity pro poskytování terénní pečovatelské služby.

Podle místních aktérů v lokalitě není dostatečná informovanost obyvatel města o poskytovaných službách.⁵⁰

Jako zásadní problém místní aktéři popisují nejistotu financování poskytovaných služeb a byrokratickou zátěž související s poskytováním sociálních služeb.

⁵⁰ Toto je jeden z aspektů, na které reaguje Místní komunikační plán.



2.2.8 Děti, mládež, rodina a volný čas

Máme-li dosáhnout reálné a dlouhodobé změny v lokalitě, je potřeba pracovat s dětmi, mládeží a rodinou. Právě replikace sociálního vyloučení mezigeneračním přenosem je dominantní zdroj sociálního vyloučení. Prevence sociálního vyloučení a intervence v případě ohrožení sociálním vyloučením jsou zároveň aktivity, které jsou méně nákladné (jak na lidské, tak i finanční zdroje), než začleňování samotné.

Hlavní témata a navazující opatření předchozího SPSZ byla:

- Posílení rodičovských kompetencí (Aktivity SAS, předškolní klub, terénní pracovníci).
 - přímé úhrady dávek na účty MŠ/ZŠ
 - besedy s učiteli na MŠ/ZŠ
 - osvětové akce ohledně rodičovských kompetencí a besedy
- Navazující vzdělávání pro děti ze sociálně znevýhodněného prostředí (Snížení počtu předčasných odchodů ze vzdělávání).
 - NZDM, terén, SAS
 - adaptační pobyty
 - mimoškolní příprava
 - mentoring
- Nesegregované vzdělávání a trávení volného času.
 - plán postupu vyrovnání počtu žáků s potřebou podpůrných opatření mezi školami
 - na městě byla zřízena pozice odborníka na problematiku inkluze
 - připravenost ZŠ na inkluzivní vzdělávání
 - připravenost rodičů na společné vzdělávání
 - zvýšení účasti dětí SV na kroužcích, klubech, družinách...
- Nepatologické trávení volného času.
 - NZDM jsou aktivní a mají své terénní pracovníky

Tato oblast PSZ nebyla evaluována. Na základě individuálních konzultací byly některé cíle naplněny, některé ne, avšak pro vyhodnocení by bylo potřeba separátní šetření. Můžeme tvrdit, že došlo však k významným posunům při práci s dětmi, mládeží i rodiči. V rámci Děčína působí 3 NZDM. S touto CS bylo pracováno v rámci projektů Škola pro všechny (CZ.02.3.61/0.0/0.0/17_051/0008814) a Škola pro všechny II (CZ.02.3.61/0.0/0.0/19_075/0016967). Oba projekty realizátoři i účastníci hodnotí jako úspěšné. Na základě projektů vznikla také pozice koordinátora inkluze na městě.

Z hlediska bydlení je podstatné, že v lokalitě chybí azylový dům pro rodiny s dětmi. Aktuálně (2022) je vyhlášena veřejná zakázka na zhotovitele projektové dokumentace na objekt na ul. Benešovská; předpokládá se podání žádosti o dotaci v rámci IROP na konci roku 2022.

2.2.8.1 Datové podklady:

Datové podklady jsou založeny na Indexu sociálního vyloučení 2021 a základě šetření SVL-SILC 2021. Významné statistické údaje jsou především v oblasti vzdělávání a předčasných odchodů ze systému vzdělávání.

Předčasné odchody ze systému vzdělávání⁵¹

Předčasné odchody se v regionu dlouhodobě pohybují okolo 11 %, kde minimum nastalo ve školním roce 2017/2018 a maximum v roce 2019/2020 (kde jistě svou roli sehrála pandemie koronaviru a navázaná vládní opatření). Konkrétní datový podklad viz tabulka níže.

Tabulka 20 Předčasné odchody ze systému vzdělávání od 2015 do 2020

	2015/2016		2016/2017	
	Celkový počet žáků/ předčasné odchody	%	Celkový počet žáků/ předčasné odchody	%
Děčín	513/60	11,7	555/61	11,0
Děčín – SO ORP	661/70	10,6	703/71	10,1
Děčín – okres	1068/120	11,2	1093/118	10,8
Ústecký kraj	6579/620	9,4	6672/600	9,0
ČR	75318/3397	4,5	76985/3515	4,6
	2017/2018		2018/2019	
	Celkový počet žáků/ předčasné odchody	%	Celkový počet žáků/ předčasné odchody	%
Děčín	527/50	9,5	535/59	11,0
Děčín – SO ORP	698/61	8,7	692/65	9,4
Děčín – okres	1144/119	10,4	1144/117	10,2
Ústecký kraj	6833/633	9,3	7068/692	9,8
ČR	78486/3495	4,5	80914/3630	4,5

⁵¹ Primárním zdrojem je Index sociálního vyloučení 2021.

	2019/2020	
	Celkový počet žáků/ předčasné odchody	%
Děčín	574/78	13,6
Děčín – SO ORP	770/85	11,0
Děčín – okres	1175/138	11,7
Ústecký kraj	7319/670	9,2
ČR	85511/3679	4,3

Mezigenerační přenos – vzdělání⁵²

Tabulky v této sekci vychází ze šetření SVL-SILC 2021 a SLDB⁵³, kde SVL-SILC 2021 se zabýval šetřením v rámci SVL a SLDB celorepublikově. **Tato data nejsou obrazem situace v Děčíně**, jedná se o širší šetření v SVL. Na Děčín můžeme data vztáhnout analogicky pro ilustraci situace a vývoje v SVL obecně.

Tabulka 21 Srovnání SVL-SILC 2021 a SLDB

V tabulce vpravo naleznete srovnání výsledků obou šetření (SVL-SILC 2021 a SLDB). Tabulka nabízí porovnání úrovně státu s úrovní v SVL. Z dostupných dat (SVL-SILC 2021) také vyplývá, že je zde výrazný vliv

	SVL-SILC 2021	SLDB 2021
Bez vzdělání, neúplné základní	7 %	0,6 %
Základní	33 %	12,5 %
Střední s výučním listem	40 %	31 %
Střední s maturitou	18 %	30,9 %
Vyšší odborné	2 %	1,6 %
Vysokoškolské	1 %	17,6 %
Nezjištěno	-	5,8 %

etnicity, kde respondent české etnicity byl vzácně bez vzdělání, u Romů jde o každého sedmého.

V následující tabulce je grafické porovnání respondenta/ky ve srovnání s otcem napříč stupni vzdělání. Ukazuje se, že ve srovnání s otcem si respondenti/ky vedli takto: 14 % **horší**, 40 % **podobné**, 41 % **lepší vzdělání**. Ve srovnání s matkou: 15 % **horší**, 39 % **podobné**, 46 % **lepší vzdělání**. V obou případech má lepší vzdělání než jejich rodiče necelá polovina respondentů.

⁵² Primárním zdrojem je šetření SVL-SILC 2021, dostupný na webu ASZ: www.socialni-zaclenovani.cz.

⁵³ SLDB = Sčítání lidu, domů a bytů, realizováno ČSÚ.

Tabulka 22 Porovnání respondenta/ky ve srovnání s otcem napříč stupni vzdělání

		Respondent/ka				
		Bez vzdělání, neúplná ZŠ	ZŠ	Vyučen	SŠ s maturitou VOŠ	VŠ
Otec	Bez vzdělání, neúplná ZŠ	5,3 %	14,8 %	7,6 %	0,2 %	
	ZŠ	0,9 %	9,2 %	9,9 %	0,5 %	
	Vyučen	0,2 %	8,8 %	18,9 %	12 %	0,2 %
	SŠ s maturitou VOŠ		0,2 %	2,1 %	7 %	0,5 %
	VŠ				1,4 %	0,2 %

Za pozornost stojí srovnání věkových skupin a dosaženého vzdělání, což popisuje následující tabulka. Ukazuje se, že v kategoriích *Bez vzdělání, neúplná ZŠ* a *ZŠ* došlo u osob 24-40 let ke snížení o 10 procentních bodů, v kategorii *Vyučen*

Tabulka 23 Věkové skupiny a dosažené vzdělání

snížení o 2 procentní body a v kategorii *SŠ s maturitou a VOŠ* nárůst o 2 procentní body oproti osobám 41 a více let.

	24-40 let	41 a více let
Bez vzdělání, neúplná ZŠ	7 %	17 %
ZŠ	40 %	30 %
Vyučen	36 %	38 %
SŠ s maturitou VOŠ	18 %	16 %

Poslední tabulka této sekce je věnována mezigeneračního přenosu finanční situace. Ukazuje se, že mezi 14. rokem respondenta a současností došlo ke změně ve finanční situaci domácnosti: 38 % **horší**, 43 % **podobné**, 19 % **lepší finanční situace**.

Tabulka 24 Mezigenerační přenos finanční situace

		Současnost			
		Velmi špatná, špatná	Spíše špatná	Spíše dobrá	Dobrá, velmi dobrá
Období 14. roku života	Velmi špatná, špatná	10,3 %	7,7 %	0,9 %	1,1 %
	Spíše špatná	7,5 %	11,2 %	7 %	0,6 %
	Spíše dobrá	4,2 %	12,8 %	12,3 %	2 %
	Dobrá, velmi dobrá	2,4 %	3,9 %	7,2 %	9 %

2.2.8.2 Nízkoprahová zařízení pro děti a mládež

Nízkoprahová zařízení pro děti a mládež (NZDM) jsou významná při práci s dětmi a mládeží, která žije v sociálním vyloučení, či je sociálním vyloučením ohrožená. Významnou měrou mohou podpořit děti a mládež v tom, aby studovali a studovali dobře a měli lepší šance na uchycení na volném trhu práce.

NZDM poskytují dětem smysluplnou náplň pro trávení volného času, zajišťují podmínky pro přiměřené vzdělávání, poskytují podporu mladým při plánování budoucího pracovního uplatnění.

Jednou z dalších funkcí, kterou NZDM naplňují, je prostředník mezi dítětem (a rodinou), školou, sociálními službami, úřady, a i Asistenty prevence kriminality. NZDM tak může mít významnou roli neformálního aktéra, který pomůže dítěti (či rodině) v jednáních se školou, úřady, či sociálními službami.

V Děčíně působí tři NZDM:

- organizace Prosapia, z. ú., společnost pro rodinu – Projekt Klub pro mladé Prosapia⁵⁴, Děčín I
- organizace Indigo Děčín, z. s. – KCDM Kamarád⁵⁵, Boletice nad Labem
- organizace Cinka, z. s. – Nzdm Cinka⁵⁶, Podmokly

Co v lokalitě zatím chybí a bylo by velmi žádoucí je **terénní forma NZDM**.

2.2.8.3 Služby pro rodinu a SAS v Děčíně

V Děčíně poskytují **sociálně aktivizační služby pro rodiče/rodiny s dětmi tyto organizace:**

- Poradna Prosapia – Odborné sociální poradenství⁵⁷
- Charitní sdružení Děčín – Sociálně aktivizační služba pro rodiny s dětmi.⁵⁸
- Poradna pro občanství/Občanská a lidská práva, z. s. – Návrat do společnosti⁵⁹ a Návrat dítěte do rodiny⁶⁰
- Slunečnice, z. s. – Dobrovolnické centrum Slunečnice, Slunečnice, z. s.⁶¹

⁵⁴ Viz <http://prosapia-zu.cz/projekt-opz/projekt-klub-pro-mlade-prosapia/>.

⁵⁵ Viz <https://www.indigodecin.cz/nzdm-kamarad/>.

⁵⁶ Viz <http://www.cinka-decin.cz/>.

⁵⁷ Viz <https://socialnisluzby.kr-ustecky.cz/socialni-sluzby/poradna-prosapia-955/>.

⁵⁸ Viz <https://socialnisluzby.kr-ustecky.cz/socialni-sluzby/asistencni-sluzba-pro-rodiny-s-detmi-574/>.

⁵⁹ Viz <https://socialnisluzby.kr-ustecky.cz/socialni-sluzby/navrat-do-spolecnosti-697/>.

⁶⁰ Viz <https://socialnisluzby.kr-ustecky.cz/socialni-sluzby/navrat-ditete-do-rodiny-1021/>.

⁶¹ Viz <https://socialnisluzby.kr-ustecky.cz/socialni-sluzby/dobrovolnicke-centrum-slunecnice-slunecnice-z-s-1435/>.

Služby pro rodiny poskytují:⁶²

Tabulka 25 Služby pro rodinu a SAS v Děčíně

- | | |
|--|--|
| <ul style="list-style-type: none">• Charitní sdružení Děčín• Mateřská škola v Rákosí• Mateřské centrum Bělásek• Pedagogicko-psychologická poradna Ústeckého kraje, Poradna Děčín• Probační a mediační služba Děčín | <ul style="list-style-type: none">• Programy občanské pomoci a sociální intervence, z. s.• Rákosníček Děčín, z. s.• Speciální základní škola a Speciální mateřská škola, Děčín, příspěvková organizace |
|--|--|

2.2.8.4 Hlavní problémy v oblasti Děti, mládež, rodina a volný čas

Jako jeden z hlavních problémů, se kterým se setkáváme, je v parafrázi „Hlavně aby děti chodily do školy.“. Významní aktéři v této oblasti: rodina, školská zařízení (dobrá praxe ZŠ Trmice), NZDM, NNO (terénní práce, SAS a další). Významná je role osvěty a zvýšení atraktivity vzdělání a vzdělávání. Významná je role města jakožto zřizovatele ZŠ. Jedním z cílů pro budoucí spolupráci je provázat lépe školy s poskytovateli sociálních služeb.

Místní aktéři zmiňují potřebu místa/prostor, kde by děti a mládež mohli trávit volný čas. Město Děčín disponuje více prostory, kde mládež může trávit svůj volný čas (např. skatepark u zimního stadionu, Mariánská louka a další). V rámci některých lokalit (typicky periferie města) je žádoucí zmapovat potřebnost těchto opatření (monitoring shlukování mladistvých v určitých místech) a případně v rámci možností zřídit prostory nové, či pomoci aktivizovat komunitu, aby si prostor zřídili sami.

⁶² Viz <https://socialnisluzby.kr-ustecky.cz/sluzby-pro-rodiny/>, filtr Děčín.

2.3 Místní síť

Tabulka 26 Přehled služeb a aktivit

Název poskytovatele	Zařízení poskytovatele / název služby	Druh služby Cílová skupina	Forma poskytování služby	Kapacita
Agentura Osmý den, o.p.s.	Poradna – Agentura Osmý den, o.p.s. ⁶³	Odborné sociální poradenství <u>Pro koho je služba poskytována</u> <ul style="list-style-type: none"> Osoby s kombinovaným postižením Osoby s mentálním postižením Osoby s tělesným postižením Osoby se zdravotním postižením Osoby v krizi Osoby do 26 let věku opouštějící školská zař. pro výkon úst. péče Osoby s chronickým duševním onemocněním - CELKEM - z toho: jiné chronické duševní onemocnění 	AMBULANTNÍ služby » kapacita při práci s jednotlivcem: 2 TERÉNNÍ služby » kapacita při práci s jednotlivcem: 2	2
Centrum sociálních služeb Děčín, p. o. ⁶⁴	Azylový dům pro muže a matky s dětmi ⁶⁵	Azylový dům pro muže a matky s dětmi, noclehárna <u>Pro koho je služba poskytována</u> <ul style="list-style-type: none"> Osoby bez přístřeší 	POBYTOVÉ služby » počet lůžek: 29	29
	Děčínské doléčovací centrum ⁶⁶	Služby následné péče a odborné sociální poradenství		
	Pečovatelská služba ⁶⁷	Pečovatelská služba, <u>Pro koho je služba poskytována</u> <ul style="list-style-type: none"> Osoby se zdravotním postižením Senioři 	AMBULANTNÍ služby » kapacita při práci s jednotlivcem: 3 TERÉNNÍ služby	17

⁶³ Viz <https://socialnisluzby.kr-ustecky.cz/socialni-sluzby/poradna-agentura-osmy-den-o-p-s-1272/>.

⁶⁴ Jedná se o p.o. města financovanou z rozpočtu města.

⁶⁵ Viz <https://socialnisluzby.kr-ustecky.cz/socialni-sluzby/azylovy-dum-pro-muze-a-matky-s-detmi-84/>.

⁶⁶ Viz <https://socialnisluzby.kr-ustecky.cz/socialni-sluzby/decinske-dolecovaci-centrum-892/> a <https://socialnisluzby.kr-ustecky.cz/socialni-sluzby/decinske-dolecovaci-centrum-615/>.

⁶⁷ Viz <https://socialnisluzby.kr-ustecky.cz/socialni-sluzby/pecovatelska-sluzba-497/>.

		<ul style="list-style-type: none"> Osoby s chronickým onemocněním Osoby s chronickým duševním onemocněním - CELKEM 	» kapacita při práci s jednotlivcem: 14	
	Služby pro osoby se zdravotním postižením - úsek Denní stacionář DOMINO ⁶⁸	Denní stacionáře <u>Pro koho je služba poskytována</u> <ul style="list-style-type: none"> Osoby se zdravotním postižením Osoby s chronickým duševním onemocněním - CELKEM - z toho: jiné chronické duševní onemocnění 	AMBULANTNÍ služby » kapacita při práci s jednotlivcem: 2 » kapacita při práci se skupinou: 5	10
	Kontaktní a poradenské centrum pro drogově závislé ⁶⁹	Terénní programy		
	Domov pro osoby se zdravotním postižením ⁷⁰	Domovy pro osoby se zdravotním postižením <u>Pro koho je služba poskytována</u> <ul style="list-style-type: none"> Osoby s kombinovaným postižením Osoby s mentálním postižením 	POBYTOVÉ služby » počet lůžek: 18	18
	Chráněné bydlení ⁷¹	Chráněné bydlení <u>Pro koho je služba poskytována</u> <ul style="list-style-type: none"> Osoby s kombinovaným postižením Osoby s mentálním postižením Osoby se zdravotním postižením 	POBYTOVÉ služby » počet lůžek: 27	27
	Domov pro seniory ⁷²	Domovy pro seniory <u>Pro koho je služba poskytována</u> <ul style="list-style-type: none"> Senioři 	POBYTOVÉ služby » počet lůžek: 55	55
	Domov se zvláštním režimem ⁷³	Domovy se zvláštním režimem <u>Pro koho je služba poskytována</u> <ul style="list-style-type: none"> Osoby s chronickým duševním onemocněním - CELKEM 	POBYTOVÉ služby » počet lůžek: 46	46

⁶⁸ Viz <https://socialnisluzby.kr-ustecky.cz/socialni-sluzby/sluzby-pro-osoby-se-zdravotnim-postizenim-usek-denni-stacionar-domino-119/>.

⁶⁹ Viz <https://socialnisluzby.kr-ustecky.cz/socialni-sluzby/kontaktni-a-poradenske-centrum-pro-drogove-zavisle-700/>.

⁷⁰ Viz <https://socialnisluzby.kr-ustecky.cz/socialni-sluzby/domov-pro-osoby-se-zdravotnim-postizenim-161/>.

⁷¹ Viz <https://socialnisluzby.kr-ustecky.cz/socialni-sluzby/chrane-bydleni-777/>.

⁷² Viz <https://socialnisluzby.kr-ustecky.cz/socialni-sluzby/domov-pro-seniory-181/>.

⁷³ Viz <https://socialnisluzby.kr-ustecky.cz/socialni-sluzby/domov-se-zvlastnim-rezimem-779/>.

		<ul style="list-style-type: none"> - z toho: osoby postižené Alzheimerovou chorobou a jinými druhy stařecké demence 		
	Kontaktní a poradenské centrum pro drogově závislé ⁷⁴	Kontaktní centra		
Cinka, z. s.	Centrum ⁷⁵	Nízkoprahové centrum pro děti a mládež <u>Pro koho je služba poskytována</u> <ul style="list-style-type: none"> Děti a mládež ve věku od 6 do 26 let ohrožené společ. nežádoucími jevy 	AMBULANTNÍ služby » kapacita při práci s jednotlivcem: 24 » kapacita při práci se skupinou: 3	24
Dobrá rodina o.p.s.		Doprovázení rodin s dětmi v náhradní rodinné péči ⁷⁶ <u>Pro koho je služba poskytována</u> <ul style="list-style-type: none"> Děti 		
Dům dětí a mládeže Děčín, p. o.		Aktivity pro děti a mládež ⁷⁷ <u>Pro koho je služba poskytována</u> <ul style="list-style-type: none"> Děti 		
Charitní sdružení Děčín, z. s.	Občanská poradna Děčín ⁷⁸ ,	Odborné sociální poradenství <u>Pro koho je služba poskytována</u> <ul style="list-style-type: none"> Osoby v krizi 	AMBULANTNÍ služby » kapacita při práci s jednotlivcem: 4	4
	Asistenční služba pro rodiny s dětmi ⁷⁹	sociálně aktivizační služby pro rodiny s dětmi <u>Pro koho je služba poskytována</u> <ul style="list-style-type: none"> Rodiny s dítětem/děťmi 	AMBULANTNÍ služby » kapacita při práci s jednotlivcem: 1 » kapacita při práci se skupinou: 5 TERÉNNÍ služby » kapacita při práci s jednotlivcem: 4	5

⁷⁴ Viz <https://socialnisluzby.kr-ustecky.cz/socialni-sluzby/kontaktni-a-poradenske-centrum-pro-drogove-zavisle-253/>.

⁷⁵ Viz <https://socialnisluzby.kr-ustecky.cz/socialni-sluzby/centrum-1321/>.

⁷⁶ Viz <https://dobrarodina.cz/>.

⁷⁷ Viz <https://www.ddmdecin.eu/>.

⁷⁸ Viz <https://socialnisluzby.kr-ustecky.cz/socialni-sluzby/obcanska-poradna-decin-387/>.

⁷⁹ Viz <https://socialnisluzby.kr-ustecky.cz/socialni-sluzby/asistencni-sluzba-pro-rodiny-s-detmi-574/>.

			» kapacita při práci se skupinou: 20	
Indigo Děčín, z. s.	Komunitní centrum dětí a mládeže Kamarád ⁸⁰	Nízkoprahové centrum pro děti a mládež – NZDM Kamarád <u>Pro koho je služba poskytována</u> <ul style="list-style-type: none"> Děti a mládež ve věku od 6 do 26 let ohrožené společ. nežádoucími jevy 	AMBULANTNÍ služby » kapacita při práci s jednotlivcem: 1 » kapacita při práci se skupinou: 30	30
	Terénní program v Boleticích nad Labem ⁸¹	Terénní programy <u>Pro koho je služba poskytována</u> <ul style="list-style-type: none"> Osoby žijící v sociálně vyloučených komunitách 	TERÉNNÍ služby » kapacita při práci s jednotlivcem: 2	2
Křesťanské společenství Jonáš, z. s.	Nízkoprahové denní centrum ⁸²	Nízkoprahové denní centrum <u>Pro koho je služba poskytována</u> <ul style="list-style-type: none"> Osoby bez přístřeší 	AMBULANTNÍ služby » kapacita při práci s jednotlivcem: 1 » kapacita při práci se skupinou: 16	17
Mateřské centrum Bělásek, z. s.	Mateřské centrum Bělásek ⁸³	Mateřské centrum pro dětské skupiny <u>Služby pro rodiny</u> <ul style="list-style-type: none"> Další instituce a osoby poskytující služby rodinám. 	/	/
Poradna pro občanství/Občanská a lidská práva, z. s., pobočka Děčín	Návrat dítěte do rodiny ⁸⁴	Sociálně aktivizační služby pro rodiny s dětmi <u>Pro koho je služba poskytována</u> <ul style="list-style-type: none"> Rodiny s dítětem/děťmi 	AMBULANTNÍ služby » kapacita při práci s jednotlivcem: 1 TERÉNNÍ služby » kapacita při práci s jednotlivcem: 1	1
	Návrat do společnosti ⁸⁵	Terénní programy <u>Pro koho je služba poskytována</u> <ul style="list-style-type: none"> Etnické menšiny Osoby bez přístřeší 	TERÉNNÍ služby » kapacita při práci s jednotlivcem: 2	2

⁸⁰ Viz <https://socialnisluzby.kr-ustecky.cz/socialni-sluzby/komunitni-centrum-deti-a-mladeze-kamarad-788/>.

⁸¹ Viz <https://socialnisluzby.kr-ustecky.cz/socialni-sluzby/terenni-program-v-boleticich-nad-labem-1350/>.

⁸² Viz <https://socialnisluzby.kr-ustecky.cz/socialni-sluzby/nizkoprahove-denni-centrum-296/>.

⁸³ Viz <https://socialnisluzby.kr-ustecky.cz/socialni-sluzby/materske-centrum-belasek-1049/>.

⁸⁴ Viz <https://socialnisluzby.kr-ustecky.cz/socialni-sluzby/navrat-ditete-do-rodiny-1021/>.

⁸⁵ Viz <https://socialnisluzby.kr-ustecky.cz/socialni-sluzby/navrat-do-spolecnosti-697/>.

		<ul style="list-style-type: none"> • Osoby žijící v sociálně vyloučených komunitách • Rodiny s dítětem/děťmi 		
Prosapia, z.ú., sdružení pro rodinu	Poradna Prosapia ⁸⁶	<p>Odborné sociální poradenství <u>Pro koho je služba poskytována</u></p> <ul style="list-style-type: none"> • Oběti domácího násilí • Oběti trestné činnosti • Osoby v krizi • Osoby do 26 let věku opouštějící školská zař. pro výkon úst. péče • Osoby žijící v sociálně vyloučených komunitách • Rodiny s dítětem/děťmi • Senioři • Osoby s chronickým duševním onemocněním - CELKEM • - z toho: osoby postižené Alzheimerovou chorobou a jinými druhy stařecké demence 	<p>AMBULANTNÍ služby » kapacita při práci s jednotlivcem: 2 » kapacita při práci se skupinou: 8</p> <p>TERÉNNÍ služby » kapacita při práci s jednotlivcem: 2 » kapacita při práci se skupinou: 8</p>	2
	Pečovatelská služba Prosapia ⁸⁷	<p>Pečovatelská služba <u>Pro koho je služba poskytována</u></p> <ul style="list-style-type: none"> • Osoby se zdravotním postižením • Rodiny s dítětem/děťmi • Senioři • Osoby s chronickým duševním onemocněním - CELKEM 	<p>TERÉNNÍ služby » kapacita při práci s jednotlivcem: 2</p>	2
	Klub pro mladé Prosapia ⁸⁸	<p>Nízkoprahové zařízení pro děti a mládež <u>Pro koho je služba poskytována</u></p> <ul style="list-style-type: none"> • Děti a mládež ve věku od 6 do 26 let ohrožené společ. nežádoucími jevy 	<p>AMBULANTNÍ služby » kapacita při práci s jednotlivcem: 1 » kapacita při práci se skupinou: 30</p>	30

⁸⁶ Viz <https://socialnisluzby.kr-ustecky.cz/socialni-sluzby/poradna-prosapia-955/>.

⁸⁷ Viz <https://socialnisluzby.kr-ustecky.cz/socialni-sluzby/pecovatelska-sluzba-prosapia-781/>.

⁸⁸ Viz <https://socialnisluzby.kr-ustecky.cz/socialni-sluzby/klub-pro-mlade-prosapia-1385/>.

Rákosníček Děčín, z. s.	Rákosníček Děčín, z.s. ⁸⁹	Doprovázení rodin s dětmi v náhradní rodinné péči, mateřské centrum, dětské skupiny Rodiny s dětmi <u>Služby pro rodiny</u> <ul style="list-style-type: none"> • Pověřené osoby k výkonu sociálně-právní ochrany dětí • Další instituce a osoby poskytující služby rodinám. 		
SDZP družstvo	Odborné sociální poradenství – SDZP ⁹⁰ ,	Odborné sociální poradenství <u>Pro koho je služba poskytována</u> <ul style="list-style-type: none"> • Osoby s kombinovaným postižením • Osoby s tělesným postižením • Osoby se zdravotním postižením 	AMBULANTNÍ služby » kapacita při práci s jednotlivcem: 1 TERÉNNÍ služby » kapacita při práci s jednotlivcem: 1	1
	Sociální rehabilitace – SDZP ⁹¹	Sociální rehabilitace <u>Pro koho je služba poskytována</u> <ul style="list-style-type: none"> • Osoby s kombinovaným postižením • Osoby s tělesným postižením • Osoby se zdravotním postižením 	AMBULANTNÍ služby » kapacita při práci s jednotlivcem: 1 TERÉNNÍ služby » kapacita při práci s jednotlivcem: 1	1
Programy občanské pomoci a sociální intervence, z. s.	Krizová poradna ⁹²	Odborné sociální poradenství <u>Pro koho je služba poskytována</u> <ul style="list-style-type: none"> • Oběti domácího násilí • Oběti trestné činnosti • Osoby v krizi • Rodiny s dítětem/děťmi 	AMBULANTNÍ služby » kapacita při práci s jednotlivcem: 2 » kapacita při práci se skupinou: 6	2
Spirála, Ústecký kraj, z. s.	Centrum krizové intervence ⁹³	Krizová pomoc <u>Pro koho je služba poskytována</u> <ul style="list-style-type: none"> • Oběti trestné činnosti • Osoby v krizi 	AMBULANTNÍ služby » kapacita při práci s jednotlivcem: 1 » kapacita při práci se skupinou: 5	7

⁸⁹ Viz <https://socialnisluzby.kr-ustecky.cz/socialni-sluzby/rakosnicek-decin-z-s-1044/>.

⁹⁰ Viz <https://socialnisluzby.kr-ustecky.cz/socialni-sluzby/odborne-socialni-poradenstvi-sdzp-1374/>.

⁹¹ Viz <https://socialnisluzby.kr-ustecky.cz/socialni-sluzby/socialni-rehabilitace-sdzp-1375/>.

⁹² Viz <https://socialnisluzby.kr-ustecky.cz/socialni-sluzby/krizova-poradna-754/>.

⁹³ Viz <https://socialnisluzby.kr-ustecky.cz/socialni-sluzby/centrum-krizove-intervence-260/>.

			TERÉNNÍ služby » kapacita při práci s jednotlivcem: 1 » kapacita při práci se skupinou: 5 POBYTOVÉ služby » počet lůžek: 5	
	Linka pomoci ⁹⁴	Telefonická krizová pomoc <u>Pro koho je služba poskytována</u> <ul style="list-style-type: none"> • Oběti trestné činnosti • Osoby v krizi 	TERÉNNÍ služby » kapacita při práci s jednotlivcem: 1	1
	Intervenční centrum, Ústecký kraj ⁹⁵	Intervenční centra <u>Pro koho je služba poskytována</u> <ul style="list-style-type: none"> • Oběti domácího násilí • Oběti trestné činnosti 	AMBULANTNÍ služby » kapacita při práci s jednotlivcem: 2 » kapacita při práci se skupinou: 5 TERÉNNÍ služby » kapacita při práci s jednotlivcem: 1 » kapacita při práci se skupinou: 5 POBYTOVÉ služby » počet lůžek: 1	5

⁹⁴ Viz <https://socialnisluzby.kr-ustecky.cz/socialni-sluzby/linka-pomoci-678/>.

⁹⁵ Viz <https://socialnisluzby.kr-ustecky.cz/socialni-sluzby/intervencni-centrum-ustecky-kraj-763/>.

Popis zdrojů financování místní sítě a rozvojových aktivit

Zdroje financování jednotlivých služeb jsou dostupné na stránkách jednotlivých poskytovatelů; stránky poskytovatelů jsou dostupné v katalogu služeb – viz poznámky pod čarou).

Dotační programy města Děčín

Město Děčín vypisuje vlastní dotační programy pro rok 2022, a to „Podpora oblasti sociálních věcí a podpora rodiny“ a „Podpora oblasti sociálních věcí a podpora rodiny II.“⁹⁶ Typy finanční podpory na rok 2022:

- **Typ dotace A: Dotace na podporu registrovaných sociálních služeb:** Dotace typu A jsou určeny na podporu registrovaných sociálních služeb dle zákona č. 108/2006 Sb., ve znění pozdějších předpisů, obsažené v § 32–70, které jsou zařazené do základní sítě sociálních služeb Ústeckého kraje a jejichž poskytovatel je držitelem platného „Pověření Ústeckého kraje“ k zajištění dostupnosti poskytování sociální služby zařazené do Základní sítě sociálních služeb Ústeckého kraje na dané období.
- **Typ dotace B: Dotace na podporu ostatních dlouhodobých aktivit v sociální oblasti:** Dotace typu B jsou určeny na podporu celoročních činností, jiných dlouhodobých aktivit v sociální oblasti a registrovaných sociálních služeb na území Ústeckého kraje, nezařazených do základní sítě sociálních služeb Ústeckého kraje.
- **Typ dotace C: Dotace na jednorázové akce v sociální oblasti:** Dotace typu C jsou určeny na podporu jednorázových akcí v sociální oblasti, tj. krátkodobé (jednodenní, týdenní, měsíční) aktivity pro občany statutárního města Děčín. Typicky se může jednat o výlety pro seniory, osvětové/edukační/preventivní akce – např. osvěta týkající se předcházení dluhům, případně účast (úhrada vstupného) na kulturní či společenskou akci pro zvláště zranitelné skupiny obyvatel apod.

⁹⁶ Viz <https://www.mmdecin.cz/granty-a-dotace>.

2.4 Vyhodnocení předchozího plánovacího cyklu

Na přelomu let 2020 a 2021 byla v rámci spolupráce s ASZ zpracována Evaluační zpráva Děčín (leden 2021).⁹⁷ V rámci PSZ je věnován prostor jejímu shrnutí a hlavním dopadům. Pro podrobnosti nahlédněte Evaluační zprávu samotnou.

2.4.1 Shrnutí evaluační zprávy

Předmětem evaluace jsou cíle a opatření Strategického plánu sociálního začleňování města Děčín 2018–2020 (SPSZ), konkrétně cíle a opatření oblasti Zaměstnanost a Páteřní oblasti. Evaluace sleduje plnění jednotlivých cílů zmíněných oblastí a hodnotí dopady, které tyto cíle a opatření měly vyvolat: 1) posílení kontaktu a spolupráce se sociálně vyloučenými lokalitami prostřednictvím terénní práce, 2) Snižování zadluženosti především obyvatel ohrožených sociálním vyloučením, 3) Zlepšení uplatnění a uplatnitelnosti obyvatel sociálně vyloučených lokalit na otevřeném trhu práce. V závěru evaluace dochází také ke zhodnocení naplňování cíle KPSVL, tedy zhodnocení provedených aktivit z hlediska adresnosti/relevance, konzistence, koordinace a synergie a udržitelnosti. Klíčová zjištění provedené evaluace jsou následující:

- Z 32 evaluovaných specifických cílů SPSZ bylo splněno 20, 9 splněno částečně a 3 splněny nebyly. Problémem nicméně zůstává udržitelnost realizovaných opatření. Dva ze tří nerealizovaných cílů spadaly pod obecný cíl zaměřený na aktivizaci obyvatel sociálně vyloučených lokalit prostřednictvím „komunitních akcí“ a podpory dobrovolnictví.
- V rámci plnění cílů evaluovaných oblastí bylo ve městě Děčín realizováno 5 projektů financovaných z Operačního programu Zaměstnanost ESF – 4 projekty v rámci Páteřní oblasti a jeden projekt v rámci oblasti Zaměstnanost.
- V rámci projektů došlo k navýšení kapacity terénní práce o celkem 10 úvazků sociálních pracovníků a pracovníků v sociálních službách v rámci dvou organizací a k navýšení dluhového poradenství o 2 úvazky. Z toho se však podařilo po roce 2020 zachovat převedením pod krajskou základní síť pouze 4,5 úvazků terénních sociálních pracovníků a pracovníků v sociálních službách. Místní aktéři považují kapacity terénní práce i dluhového poradenství pro celé město Děčín stále za nedostatečné.
- V rámci projektu Koordinátor terénní práce se podařilo posílit spolupráci a síťování místních aktérů díky pravidelnému setkávání a další podpoře ze strany koordinátorky. Po konci projektu v březnu 2020 však pravidelné setkávání ustalo, vzájemná komunikace do určité míry probíhá i nadále, další udržení vzájemných vztahů, setkávání a prohlubování spolupráce je však ohroženo.

⁹⁷ Evaluační zpráva Děčín (Ivana Siglová, 2021), dostupná na https://www.socialni-zaclenovani.cz/wp-content/uploads/De%CC%8Cc%CC%8Ci%CC%8In_EZ_ZOR11.pdf. Pro účely PSZ byly opraveny drobné překlepy obsažené v Evaluační zprávě.

- Většina cílů v oblasti Zaměstnanost byla plněna prostřednictvím činnosti a projektů Střediska městských služeb (SMS) Děčín – organizační složky města – a prostřednictvím projektu úřadu práce Společně to dokážeme v Ústeckém kraji.
- V oblasti Zaměstnanosti měli a mají aktivity SPSZ dlouhodobou podporu města, Úřadu práce ČR a stále více také místních zaměstnavatelů. Město je dlouhodobě prostřednictvím své organizační složky v roli zaměstnavatele obtížně uplatnitelných osob na trhu práce a zároveň v roli koordinátora dalších podpůrných služeb (dluhové poradenství, psychologická poradna) pro poskytování komplexní podpory zaměstnancům. Počet osob zaměstnaných na VPP v rámci SMS ve sledovaném období neustále roste. Zásadní brzdou při navazování další spolupráce se zaměstnavateli a dalšími aktéry a tím také při posunu osob zaměstnaných na VPP na běžný trh práce se kromě jiného v posledním roce stala pandemie covid-19.
- Město Děčín se nachází v Ústeckém kraji a do velké míry se zde koncentrují problémy celého kraje – zadluženost, nezaměstnanost atd. Koncentrace těchto problémů se zároveň překrývá s definovanými sociálně vyloučenými lokalitami, na které jsou zaměřeny cíle a opatření SPSZ, princip adresnosti je tak v případě děčínského strategického plánu splněn.
- Spolupráce města Děčín a Agentury pro sociální začleňování přinesla pro většinu oslovených aktérů (7 respondentů), v rámci zapojení do strategického plánování a na něj navazujícího plnění strategického plánu prostřednictvím jednotlivých projektů a dalších aktivit, intenzivnější propojení většiny aktérů, vytvoření nových vazeb či minimálně udržování již dříve fungující komunikace a spolupráce. Pokračování v tomto trendu však bude záležet na vůli jednotlivých aktérů pokračovat v dobré praxi a spolupráci, dále na finančních možnostech a dotačních výzvách, a především na postoji vedení města k dalšímu strategickému plánování a pokračování v řešení nastolených problémů. Koordinace, konzistence a synergie místních opatření v oblasti sociální integrace tak do velké míry závisí na udržitelnosti jednotlivých opatření, která u většiny projektů z evaluovaných oblastí v době evaluace nebyla zajištěna.

2.4.2 Dopady

Na základě tematického zúžení a priorit a cílů stanovených ve strategickém plánu byly formulovány 3 níže uvedené dopady.⁹⁸

- 1) Posílení kontaktu a spolupráce se sociálně vyloučenými lokalitami prostřednictvím terénní práce.
- 2) Snižování zadluženosti především obyvatel ohrožených sociálním vyloučením.
- 3) Zlepšení uplatnění a uplatnitelnosti obyvatel sociálně vyloučených lokalit na otevřeném trhu práce.

⁹⁸ V rámci Evaluační zprávy je u každého dopadu zhodnoceno, zda k němu došlo a pokud ano, zda na to měly vliv aktivity realizované na základě SPSZ města Děčín. V rámci PSZ je tato část vynechána.

2.5 Syntetická analýza

Syntetická analýza je zpracována formou analýzy SWOT s vyhodnocením formou komentáře.

2.5.1 Manažerské shrnutí:

V rámci SWOT analýzy byly zpracovány oblasti: Dluhová problematika, Bezpečnost a prevence kriminality, Zaměstnanost, Bydlení, Sociální služby a zdraví v oblasti sociálního začleňování a Děti, mládež rodina a volný čas. Pro každou oblast byly popsány silné a slabé stránky, příležitosti a ohrožení, spolu s vyhodnocením dané matice.

Jako významná **silná stránka** se napříč oblastmi ukazuje dobré zasíťování místních aktérů, aktivity města a aktivity místních neziskových organizací. Mezi **slabými stránkami** se často objevuje státní aparát (případně kraj) jako nespolehlivý partner, zákony a náročnost práce s cílovou skupinou osob sociálně vyloučených či ohrožených sociálním vyloučením.

Příležitost, na kterou je často odkazováno, jsou projekty ESF+, které mohou poskytnout potřebnou finanční injekci k realizaci požadovaných opatření. Hlavním **ohrožením** pro většinu oblastí je nestabilita financování, nedostatek personálních kapacit a potenciální nezáměr cílové skupiny. **Téma válečných uprchlíků** se objevuje opakovaně jak na straně příležitostí, tak ohrožení. Konečné vyznění záleží na vývoji situace.

2.5.2 Dluhová problematika

Tabulka 27 SWOT Dluhová problematika

SILNÉ STRÁNKY	SLABÉ STRÁNKY
<ul style="list-style-type: none"> dobře fungující terénní programy se znalostí dluhové problematiky ambulantní poradny dluhového poradenství stabilní týmy místních aktérů motivace místních aktérů se tématu věnovat a řešit jej zájem místních aktérů o prevenci předlužení komerční poskytovatelé dluhového poradenství 	<ul style="list-style-type: none"> poměrně vysoká úroveň předlužení obyvatel a obyvatel v exekuci velký počet obyvatel v exekuci nízká informovanost veřejnosti o dluhové problematice a možnostech pomoci nezáměr předlužených osob a osob v exekuci o řešení svých problémů obavy o diskrétnost při využití služby dluhového poradenství (sousedé mne uvidí a co si budou myslet) skryté CS (např. senioři)
PŘÍLEŽITOSTI	OHROŽENÍ
<ul style="list-style-type: none"> ESF+ koordinace aktivit dluhových poraden a finančního poradenství v Děčíně spolupráce s městem na řešení dluhů vůči městu 	<ul style="list-style-type: none"> nezáměr CS (hraničící s apatií) zvyšující se procento dětí, mladistvých a seniorů v exekuci zhoršující se ekonomická situace skrytá zadluženost – lichva

Vyhodnocení

Téma dluhů je v Děčíně aktuální a má dlouhou historii. V rámci svých služeb nějakou formu dluhového poradenství poskytuje několik organizací. V předchozím období Charitní sdružení Děčín realizovalo projekt OPZ zaměřený právě na dluhy. Mezi hlavní silné stránky patří silní místní aktéři se zájmem o řešení situace. Slabými stránkami jsou především vysoká zadluženost obyvatel Děčína a náročná cílová skupina. Jako příležitost, která by mohla věci posunout o něco dále, je vnímán koordinátor dluhové problematiky na úrovni města. Jako závažný problém je pak vnímána rostoucí cílová skupina seniorů a mladistvých v exekuci.

2.5.3 Bezpečnost a prevence kriminality

Tabulka 28 SWOT Bezpečnost a prevence kriminality

SILNÉ STRÁNKY	SLABÉ STRÁNKY
<ul style="list-style-type: none"> • fungující a akceschopná městská policie a státní policie • kooperace místních aktérů v této oblasti • efektivní využití APK • efektivní využití kamerového systému • přítomnost sociálních služeb prevence a preventivních programů • přítomnost Kontaktního a poradenského centra pro drogově závislé • preventivně působící ZŠ a MŠ ve spolupráci s místními NNO a MP • absence heren a kasin na území města • klesající index kriminality 	<ul style="list-style-type: none"> • index kriminality nad úrovní Ústeckého kraje • pocitově nízká vymahatelnost práva • v některých lokalitách špatný pocit bezpečí • s úbytkem reálné kriminality je zde potenciál na nárůst latentní kriminality, která se špatně monitoruje • programy ministerstva vnitra nejsou stabilní (podpora na 1 rok) • s ohledem na sociální situaci v důsledku opatření proti Covid-19 je zvýšené riziko domácího násilí
PŘÍLEŽITOSTI	OHROŽENÍ
<ul style="list-style-type: none"> • ESF+ • národní programy • vyšší míra spolupráce MŠ, ZŠ, místních NNO zabývajících se prevencí a MP • úprava veřejného prostoru za účelem zvýšení pocitu bezpečí 	<ul style="list-style-type: none"> • nedostatek personálních kapacit • nejisté financování preventivních opatření • obchod s drogami na území města (od produkce, přes prodej, ke konzumaci) • latentní kriminalita • migrační krize a související rizika

Vyhodnocení

Bezpečnost ve městě Děčín se za poslední roky zlepšila. Město disponuje systémem prevence kriminality kombinující městskou policii, státní policii, asistenty prevence kriminality a kamerový systém. S tím, jak mizí *viditelná* kriminalita, tak se zvyšuje riziko kriminality skryté, latentní. Problematická je drogová scéna, kde na území města jsou produkovány, prodávány i

konzumovány návykové látky. Negativní důsledky tohoto pomáhá mírnit *harm reduction*⁹⁹ působení místního K Centra. Ve městě je prostor pro navázání a prohloubení spolupráce školek a škol s místními NNO zabývajícími se prevencí a městskou policií. Aktuálním tématem je pocit bezpečí občanů města a aktivní práce s ním.

2.5.4 Zaměstnanost

Tabulka 29 SWOT Zaměstnanost

SILNÉ STRÁNKY	SLABÉ STRÁNKY
<ul style="list-style-type: none"> • relativně nízká dlouhodobá nezaměstnanost (12 a více měsíců) • působení města v zaměstnávání náročných cílové skupiny a zaměstnanosti obecně prostřednictvím Střediska městských služeb • silný a motivovaný tým Střediska městských služeb a dalších místních aktérů angažujících se v této oblasti • Aktivity ÚP KoP Děčín • fungující terénní sociální programy • velcí zaměstnavatelé ve městě i v okolí • realizace veřejné služby a veřejně prospěšných prací na území města • působení probační a mediační služby 	<ul style="list-style-type: none"> • skupina dlouhodobě nezaměstnaných je náročnou CS • nezaměstnaní jsou v ohrožení ztráty bydlení a exekucí • vysoká zadluženost obyvatelstva, kde exekuce mohou být demotivujícím faktorem vůči legálnímu zaměstnání • ekonomické výkyvy způsobující nestabilitu některých pracovních pozic • poměr uchazečů na jedno místo je vyšší než 2 (na jedno pracovní místo je přetlak) • vzdělanostní struktura nezaměstnaných (bez vzdělání či pouze se ZŠ a vyučením)
PŘÍLEŽITOSTI	OHROŽENÍ
<ul style="list-style-type: none"> • ESF+ • národní programy • zdroje Aktivní politiky zaměstnanosti • programy Úřadu práce (kvalifikace a rekvalifikace) • nárůst počtu válečných uprchlíků v lokalitě • síťování s malými i velkými zaměstnavateli v regionu • podpora sociálního podnikání • spolupráce se vzdělávacími institucemi na dokončení vzdělání těch nezaměstnaných, kteří nemají ukončené ZŠ vzdělání 	<ul style="list-style-type: none"> • nedostatek zdrojů v Aktivní politice zaměstnanosti • zhoršující se ekonomická situace • přitažlivost práce na černo příp. v šedé ekonomice • lokální obchod s drogami, prostituce a další nelegální zdroje příjmů • potenciální nárůst počtu žáků, kteří neukončí základní školu, příp. nepokračují dalším vzděláváním • nárůst počtu žáků s neperspektivním vzděláním • nárůst počtu válečných uprchlíků v lokalitě

⁹⁹ Jako „Harm Reduction“ (HR – obvykle se nepřekládá do češtiny) se označují přístupy snižování či minimalizace poškození drogami u osob, kteří v současnosti drogy užívají a nejsou motivováni k tomu, aby užívání zanechali.

Vyhodnocení

Nezaměstnanost v Děčíně je vyšší, než je republikový i krajský průměr. Ústeckém kraji i v Děčíně je „přetlak“ na jedno pracovní místo. Ve městě i okolí je několik velkých a významných zaměstnavatelů. V Děčíně jsou tři významné cílové skupiny nezaměstnaných podle vzdělání: bez dokončeného základního vzdělání, s dokončeným základním vzděláním a vyučením. Pro prevenci ztráty zaměstnání působí ve městě terénní sociální služba, která pomáhá také s hledáním nového zaměstnání. Angažován je také magistrát města a jeho organizace. Významná je aktivita Úřadu práce Děčín. Jako značně problematický je vnímána práce na černo, či přímo kriminální činnost (obchod s drogami). Dominantním tématem je prevence nezaměstnanosti u mladistvých, žáků a studentů opouštějících školská zařízení a zaměstnávání obtížně zaměstnatelných na běžném trhu práce.

2.5.5 Bydlení

Tabulka 30 SWOT Bydlení

SILNÉ STRÁNKY	SLABÉ STRÁNKY
<ul style="list-style-type: none"> • přítomnost sociální terénní práce podporující udržení bydlení • zájem cílové skupiny, politiků i místních aktérů o dostupné/sociální bydlení 	<ul style="list-style-type: none"> • nízký počet městských bytů • nízký počet sociálních bytů • nízký počet bezbariérových bytů • exekuce a předluženost některých občanů • dluhy vůči městu na odpadech, energiích a nájemném • nízký pocit bezpečí v lokalitách zatížených sociálním vyloučením • nejbližší krizové bydlení dostupné až v Ústí nad Labem • neadekvátní nájem v některých lokalitách (obchod s chudobou) • některé objekty nemají dlouhodobě vyhovující technický stav • absence konsensu politiků a místních aktérů, vč. obyvatel SVL na prioritách a opatřeních v oblasti bydlení
PŘÍLEŽITOSTI	OHROŽENÍ
<ul style="list-style-type: none"> • ESF+ (ITI, IROP, OPZ+) • zavedení tzv. <i>Kodexu pronajimatele</i> – zlepšení technického stavu budov a podmínek pronajímání bytů • nárůst počtu válečných uprchlíků v lokalitě (potenciál pro pořízení bytů) 	<ul style="list-style-type: none"> • zhoršující se sociální struktura obyvatelstva některých lokalit • obchod s chudobou a s tím spojená migrace obyvatelstva • nárůst počtu válečných uprchlíků v lokalitě (potenciální problém s nedostatkem bydlení)

<ul style="list-style-type: none"> • v jistém smyslu také úbytek obyvatel Děčína, což uvolňuje kapacity bytů na území města • migrace (uvolňování kapacit bydlení) 	<ul style="list-style-type: none"> • úbytek obyvatel Děčína (vylidňování některých lokalit) • zhoršení susedských vztahů • migrace (úbytek socio-ekonomicky aktivních osob)
--	--

Vyhodnocení

Bytový fond města Děčín je menší, než by bylo žádoucí pro řešení dostupného a podporovaného bydlení pro obyvatele města. Ve městě působí sociální služby pomáhající klientům s udržením i hledáním bydlení. Ve městě jsou případy obchodu s chudobou a domů s nevyhovujícím technickým stavem. Bydlení je aktuálním a živým tématem. Nejbližším cílem je vytvoření koncepce bydlení, která by byla základem pro další práci v tématu. Město Děčín plánuje využít výzvy ITI pro zřízení dalších sociálních bytů.

2.5.6 Sociální služby a zdraví v oblasti sociálního začleňování

Tabulka 31 SWOT Sociální služby a zdraví v oblasti sociálního začleňování

SILNÉ STRÁNKY	SLABÉ STRÁNKY
<ul style="list-style-type: none"> • dostatečné pokrytí města sociálními službami, a to jak v terénní, tak ambulantní formě • zavedení poskytovatelé sociálních služeb • dobře fungující Odbor sociálních věcí města • aktivní neziskové organizace • spolupráce s Úřadem práce Děčín • ochota města a místních aktérů aktivně řešit situaci sociálně vyloučených či sociálním vyloučením ohrožených • dobrá nabídka volnočasových aktivit v některých částech města • město má dotační program na podporu sociálních služeb • město hodnotí kvalitu poskytovaných sociálních služeb 	<ul style="list-style-type: none"> • neadekvátní finanční ohodnocení zaměstnanců v sociálních službách • nepříznivá sociální struktura obyvatelstva • praktická absence podporovaného a dostupného bydlení • nedostatečný počet psychiatrických ambulancí a psychologů • nedostatečný počet lékařů obecně • malý zájem veřejnosti o sociální problematiku • nízká nabídka volnočasových aktivit v některých částech města • rozvoj a práce s komunitou • Děčín je ORP (za sociálními službami dojíždí klienti do Děčína; či naopak služby vyjíždí za klienty mimo město)
PŘÍLEŽITOSTI	OHROŽENÍ
<ul style="list-style-type: none"> • ESF+ • národní programy • zvýšení nabídky volnočasových aktivit • reforma psychiatrické péče • podpora sociálního podnikání 	<ul style="list-style-type: none"> • nekonceptní financování a nedostatečná metodická podpora poskytovatelů sociálních a souvisejících služeb v rámci ČR

<ul style="list-style-type: none"> • podpora zaběhlých sociálních služeb • rozšíření terénních programů (např. dluhového poradenství, NZDM) 	<ul style="list-style-type: none"> • nedostatečné financování sociálních služeb v ústeckém kraji a s tím související udržitelnost sociálních služeb • financování služeb je částečně závislé na evropských projektech, což vede k nestabilitě a riziku výpadků v aktivitě • zhoršující se ekonomická situace • nárůst počtu válečných uprchlíků v lokalitě • personální odliv zkušených a zaběhlých zaměstnanců z oboru • administrativní náročnost výkonu sociální práce • nárůst osob závislých na návykových látkách, závislosti obecně • vysoká zadluženost obyvatel • demografická změna populace (stárnutí) • absence víceletého financování sociálních služeb v rámci ČR
---	---

Vyhodnocení

V kapacitách a rozsahu sociálních služeb jsou rezervy, to se týká specifických témat (např. dluhové poradenství) a specifických lokalit (např. Boletice). Zásadním problémem sociálních služeb je jejich financování, což má zásadní vliv na personální stabilitu, udržitelnost a případný rozvoj. Kraj neposkytuje dostatečné financování. Za podstatné je považována také praktická absence psychiatrické a psychologické péče, značně komplikovaný je přístup k běžné lékařské péči a k péči a službám pro zdravotně postižené. Jako riziko vnímáme stárnutí populace a s tím související další potřeby a válečné uprchlíky.

2.5.7 Děti, mládež, rodina a volný čas

Tabulka 32 SWOT Děti, mládež, rodina a volný čas

SILNÉ STRÁNKY	SLABÉ STRÁNKY
<ul style="list-style-type: none"> • dobře fungující mateřské i základní školy • ve městě působí 3 nízkoprahová zařízení pro děti a mládež (NZDM) • fungující terénní sociální práce a sociálně aktivizační služba pro matky a rodiny s dětmi • zpracovaný Místní plán inkluze Děčín 2018-2022 • místní koordinátor inkluze 	<ul style="list-style-type: none"> • sociální situace některých rodin se zhoršuje a ztěžuje možnosti dětí vzdělávat se • malá úroveň gramotnosti některých rodin • životní strategie některých rodin neobsahuje vzdělávání a smysluplné naplnění volného času • silné zatížení některých škol • absence terénní formy NZDM

PŘÍLEŽITOSTI	OHROŽENÍ
<ul style="list-style-type: none"> • ESF+ • zřízení dalších NZDM v zatížených částech města • investice do infrastruktury škol • investice do prostor/zařízení pro trávení volného času • zřízení dětské skupiny prostřednictvím Národního plánu obnovy a případných dotací na provoz z OPZ+ • Program Iniciativa 21 • Zajištění pozice koordinátora vzdělávání na městě v rámci dostupných dotačních programů 	<ul style="list-style-type: none"> • kapacita místních škol i školek • drogová scéna přímo ohrožuje vzdělání a další životní dráhu dětí • nestabilní financování některých pozic ve školství (např. asistenti pedagoga) • konec pozice místního koordinátora inkluze bez návazné udržitelnosti • s koncem projektu místního koordinátora inkluze bude chybět prostor pro sdílení dobré praxe v rámci škol a místních aktérů

Vyhodnocení

Pozitivně ve městě působí jak mateřské, tak základní školy a nízkoprahová zařízení pro děti a mládež. Problémem může být naplněnost kapacit místních škol a nestabilita financování některých pozic (např. asistenti pedagoga). Jako velké riziko je vnímána drogová scéna, která přímo rekrutuje mladistvé a nabízí jim alternativní způsob života mimo systém. V lokalitě končí projekt místního koordinátora inkluze na městě bez návazné udržitelnosti. Ve městě působí 3 NZDM, žádoucí by bylo zamyslet se nad zřízením dalších NZDM v dalších zatížených částech města a nad zavedením terénní formy NZDM. Je žádoucí pracovat na udržitelnosti potřebných pozic.

3 Strategická část

Vize / Globální cíl

Děčín – prosperující město s příjemným zázemím pro aktivní lidi.¹⁰⁰

Příčemž prosperita města je chápána širěji, ne pouze jako ekonomicky úspěšné město, ale celkově zdravé město ve smyslu udržitelného rozvoje.

Strategické cíle

Strategické cíle (SC) jsou rozděleny podle tematických oblastí:

[SC 1: Dluhy](#)

[SC 2: Bezpečnost](#)

[SC 3: Zaměstnanost](#)

[SC 4: Bydlení](#)

[SC 5: Sociální služby a zdraví v oblasti sociálního začleňování](#)

[SC 6: Výchova a vzdělávání](#)

Podrobný popis strategických cílů rozložených do specifických cílů a konkrétních opatření naleznete v následujících podkapitolách.

¹⁰⁰ Viz STRATEGICKÝ PLÁN ROZVOJE MĚSTA DĚČÍN 2021–2027, str. 10.

3.1 SC 1: Dluhy

Tabulka 33 SC1: Dluhy

Strategický cíl 1	Do roku 2026 je v Děčíně vytvořen systém a zázemí pro řešení předluženosti obyvatel města, a to prostřednictvím odborné podpory.
Specifický cíl 1.1	Od roku 2022 bude ve městě působit koordinátor protidluhových aktivit koordinující aktivity dluhových poraden ve spolupráci s magistrátem města Děčín.
Opatření 1.1.1	Vznikne pozice protidluhového koordinátora, který bude spolupracovat s místními aktéry a magistrátem města Děčín
Popis opatření	V roce 2022 vznikne zmiňovaná pozice pod místní NNO, jejímž úkolem bude koordinovat aktivity dluhových poraden, monitorovat úroveň zadlužení obyvatel města, navrhnout přístupy a opatření na úrovni města a podílet se na vzdělávacích akcích pro realizátory dluhového poradenství.
Indikátory	Zpráva o zadlužení obyvatel města: 3 Návrh opatření pro řešení předluženosti obyvatel města: 1 Realizace vzdělávacích akcí pro partnery: 3
Odpovědný subjekt	NNO ve spolupráci s městem Děčín
Předp. náklady	14 145 960,- Kč (provazba na opatření 1.2.1 a 1.2.2 a 1.2.3)
Zdroje financování	ESF+, jiné zdroje
Předpoklad realizace	2022-2026
Specifický cíl 1.2	Od roku 2022 bude posílen monitoring a základní motivace předlužených osob.
Opatření 1.2.1	Monitoring předluženosti a základní motivace
Popis opatření	V období 2022-2026 budou terénní pracovníci vyhledávat a motivovat klienty k zjištění a úhradě svých závazků a pohledávek. Aktivity budou probíhat skrze terénní práci a kontaktní místa dluhové poradny.
Indikátory	Počet kontaktovaných osob: 500
Odpovědný subjekt	NNO ve spolupráci s městem Děčín
Předp. náklady	14 145 960,- Kč (provazba na opatření 1.1.1 a 1.2.2 a 1.2.3)
Zdroje financování	ESF+, jiné zdroje
Předpoklad realizace	2022-2026
Opatření 1.2.2	Vznik kontaktního místa Dluhové poradny v nepokryté/nezajištěné části Děčína
Popis opatření	V roce 2022 vznikne v nepokryté/nezajištěné části Děčína kontaktní místo dluhové poradny.
Indikátory	Počet kontaktovaných osob: 300
Odpovědný subjekt	NNO ve spolupráci s městem Děčín
Předp. náklady	14 145 960,- Kč (provazba na opatření 1.1.1 a 1.2.1 a 1.2.3)
Zdroje financování	ESF+, jiné zdroje
Předpoklad realizace	2022-2026

Opatření 1.2.3	Mapování a monitoring CS Děti a mladiství v exekuci a legislativní podpora
Popis opatření	V období 2022-2026 bude zmapována cílová skupina Děti a mladiství v exekuci, bude probíhat její monitoring a kontaktovaným osobám bude nabídnuta legislativní podpora při řešení jejich dluhů.
Indikátory	Komunikační kampaň: 3 Zpráva z místního šetření: 1
Odpovědný subjekt	NNO ve spolupráci s městem Děčín
Předp. náklady	14 145 960,- Kč (provazba na opatření 1.1.1 a 1.2.1 a 1.2.2)
Zdroje financování	ESF+, jiné zdroje
Předpoklad realizace	2022-2026
Opatření 1.2.4	Informovanost obyvatel města o prevenci a řešení předluženosti
Popis opatření	V období 2022-2026 budou publikovány v městském zpravodaji (a případně na dalších platformách města) 4 články ročně zaměřující se na prevenci nebo řešení dluhové zátěže obyvatel města.
Indikátory	Počet článků publikovaných ročně: 5.
Odpovědný subjekt	Město Děčín ve spolupráci s NNO
Předp. náklady	
Zdroje financování	Zdroje místních aktérů
Předpoklad realizace	2022-2026

3.2 SC 2: Bezpečnost

Tabulka 34 SC2: Bezpečnost

Strategický cíl 2	Město Děčín je bezpečným městem jak z hlediska reálné kriminality, tak i z hlediska pocitového.
Specifický cíl 2.1	V období 2022-2026 dojde ke zvýšení míry kontroly nad veřejným pořádkem, přispění ke zvýšení kontroly nad pocitem bezpečí a zkvalitnění a zvýšení komplexity intervencí.
Opatření 2.1.1	Činnost asistentů prevence kriminality
Popis opatření	Cílem je předcházení společensky nežádoucího jednání cestou preventivního působení APK, kteří svou činností snižují riziko růstu kriminality a porušování veřejného pořádku. Občané se ve městě Děčín cítí bezpečněji než v předchozím období. Míra reálné kriminality je nižší oproti předchozímu období (v případě negativního vývoje v regionu dojde ke snížení negativních dopadů prostřednictvím práce APK).
Indikátory	Průzkum pocitu bezpečí, minimálně 1x ročně standardizovanou formou, Počet pracovních úvazků APK: 10, Území působnosti APK: celá oblast města Děčín se zvláštním zaměřením na městské části: Boletice nad Labem, Staré město a Podmokly.
Odpovědný subjekt	Město Děčín ve spolupráci s Městskou policií Děčín
Předp. náklady	ročně 4 605 300,- Kč po dobu realizace
Zdroje financování	ESF+, zdroje města, jiné zdroje
Předpoklad realizace	2022-2026
Opatření 2.1.2	Rozvoj kompetencí APK
Popis opatření	V období 2022-2026 jsou rozvíjeny schopnosti a kompetence APK, se zvláštním důrazem na oblasti mediace a prevence sociálně patologických jevů (s důrazem na domácí násilí za účelem zlepšování partnerských vztahů a podpory obětí v oznamování násilí policii).
Indikátory	Počet hodin vzdělávání na 1 APK: 40
Odpovědný subjekt	Městská policie Děčín
Předp. náklady	
Zdroje financování	Zdroje místních aktérů
Předpoklad realizace	2022-2026
Specifický cíl 2.2	V období 2022-2026 je monitorován pocit bezpečí občanů města Děčín.
Opatření 2.2.1	Monitoring pocitu bezpečí
Popis opatření	V období 2022-2026 jsou pravidelně realizovány průzkumy pocitu bezpečí.
Indikátory	Průzkum pocitu bezpečí, minimálně 1x ročně standardizovanou formou
Odpovědný subjekt	Město Děčín ve spolupráci s Městskou policií Děčín
Předp. náklady	
Zdroje financování	Zdroje místních aktérů
Předpoklad realizace	2022-2026

3.3 SC 3: Zaměstnanost

Tabulka 35 SC3: Zaměstnanost

Strategický cíl 3	Podpora zaměstnanosti s celoaglomeračním dopadem¹⁰¹
Specifický cíl 3.1	Zvýšit šance znevýhodněných osob na trhu práce.
Opatření 3.1.1	Podpora zapojení znevýhodněných osob na trhu práce
Popis opatření	Vytvoření systému podpory znevýhodněných osob s kumulací handicapů k tomu, aby se mohli uplatnit na trhu práce prostřednictvím aktivit, které aktivizují k řešení problémů CS a napomáhají k získání kompetencí potřebných k dlouhodobé uplatnitelnosti na trhu práce
Indikátory	Celkový počet účastníků: 100 osob Účastníci, kteří získali kvalifikaci po ukončení své účasti: 40 osob
Odpovědný subjekt	Město Děčín
Předp. náklady	20 000 000,- Kč
Zdroje financování	ESF+ (ITI), jiné zdroje
Předpoklad realizace	2023-2025

¹⁰¹ V rámci realizace opatření se počítá s navazujícím projektem na období 2026-2028.

3.4 SC 4: Bydlení

Tabulka 36 SC4: Bydlení

Strategický cíl 4	V období 2022-2026 dojde ke zlepšení přístupu obyvatel města k odpovídajícímu bydlení a zlepší se jejich možnosti udržet si bydlení.
Specifický cíl 4.1	V období 2022-2026 budou podpořeny osoby v bytové nouzi
Opatření 4.1.1	Podpora zabydlování a udržení bydlení.
Popis opatření	V období 2022-2026 dojde ke komplexní podpoře osob nacházejících se v bytové nouzi (ohrožení ztrátou bydlení, bydlící v nevyhovujících podmínkách, zdraví ohrožujícím prostředím apod.). Cílem je pomoci jim najít standardní bydlení. Sekundárním cílem je podpořit osoby ohrožené ztrátou bydlení a bydlící ve vyhovujících podmínkách, aby si jej udržely.
Indikátory	Počet zabydlených domácností: alespoň 10
Odpovědný subjekt	Místní NNO ve spolupráci s městem Děčín
Předp. náklady	17 038 224,- Kč (provazba na opatření 4.1.2)
Zdroje financování	ESF+, jiné zdroje
Předpoklad realizace	2022-2026
Opatření 4.1.2	Zřízení pozice koordinátora bydlení.
Popis opatření	Místní NNO zřídí pozici koordinátora bydlení, jehož úkolem je vytvořit a udržovat místní síť bydlení, což je propojení místních aktérů (majitelů bytů, NNO zabývajících se podporou v bydlení a zabydlování, Městskou policií a dalšími).
Indikátory	Pozice koordinátora bydlení: 1 Vytvoření místní sítě bydlení: 1 Zpráva o bydlení na území města Děčín: 3 Doporučení pro řešení situace bydlení ve města Děčín: 1
Odpovědný subjekt	Místní NNO ve spolupráci s městem Děčín
Předp. náklady	17 038 224,- Kč (provazba na opatření 4.1.1)
Zdroje financování	ESF+, jiné zdroje
Předpoklad realizace	2022-2026
Specifický cíl 4.2	Do roku 2024 je vytvořen a implementován „Kodex pronajímatele“ a město aktivně vymáhá dodržování stavebního zákona (technický stav budov)
Opatření 4.2.1	Implementace Kodexu pronajímatele.
Popis opatření	Město uzavře s majiteli bytů tzv. „kodex pronajímatele“ upravující podmínky a možnosti pronajímání bytů.
Indikátory	Dokument kodexu: 1 Jednání s majiteli bytů: 1
Odpovědný subjekt	Město Děčín, ve spolupráci s místními NNO
Předp. náklady	
Zdroje financování	Zdroje místních aktérů.
Předpoklad realizace	2024

Opatření 4.2.2	Vymáhání dodržování stavebního zákona (technický stav budov).
Popis opatření	Město ve spolupráci se Stavebním úřadem, místními NNO, městskou policií a dalšími zainteresovanými aktéry aktivně vymáhá dodržování stavebního zákona, což vede ke zlepšení technického stavu budov na území města a ke zlepšení podmínek bydlení.
Indikátory	Zachování komise/skupiny aktivně řešící problematiku technického stavu budov na území města. Pravidelné (1x měsíčně) schůzky pracovní skupiny.
Odpovědný subjekt	Město Děčín ve spolupráci se Stavebním úřadem
Předp. náklady	
Zdroje financování	Zdroje místních aktérů.
Předpoklad realizace	2022-2026
Specifický cíl 4.3	Město Děčín zrekonstruuje 11 bytových jednotek a vyčlení je pro sociální bydlení.
Opatření 4.3.1	Rekonstrukce 11 bytových jednotek a vyčlenění 11 bytových jednotek pro sociální bydlení
Popis opatření	Město zrekonstruuje 11 bytových jednotek na adrese Fügnerova 411/26, Děčín I a vyčlení je pro sociální bydlení.
Indikátory	Počet rekonstruovaných bytů vyčleněných na sociální bydlení: 11
Odpovědný subjekt	Město Děčín
Předp. náklady	25 000 000,- Kč (provazba na opatření 4.3.2 a 4.3.3)
Zdroje financování	ESF+ (ITI, IROP), jiné zdroje
Předpoklad realizace	2022-2026
Opatření 4.3.2	Definice a implementace pravidel pro přidělování sociálních bytů města Děčín
Popis opatření	Město Děčín vytvoří a implementuje pravidla pro přidělování sociálních bytů.
Indikátory	Pravidla přidělování sociálních bytů: 1
Odpovědný subjekt	Město Děčín
Předp. náklady	Náklady místních aktérů (provazba na opatření 4.3.1 a 4.3.3)
Zdroje financování	Zdroje města, národní zdroje, jiné zdroje
Předpoklad realizace	2022-2026
Opatření 4.3.3	Podpora sociálního bydlení
Popis opatření	Sociální pracovnice města poskytují sociální práci obyvatelům sociálních bytů města Děčín.
Indikátory	Počet sociálních bytů podpořených sociální prací: 14
Odpovědný subjekt	Město Děčín
Předp. náklady	Náklady místních aktérů (provazba na opatření 4.3.1 a 4.3.2)
Zdroje financování	Zdroje města, národní zdroje, jiné zdroje
Předpoklad realizace	2022-2026

3.5 SC 5: Sociální služby a zdraví v oblasti sociálního začleňování

Tabulka 37 SC5: Sociální služby a zdraví v oblasti sociálního začleňování

Strategický cíl 5	Město Děčín má komplexní pokrytí území města sociálními službami, zejména v nejméně zatížených lokalitách.
Specifický cíl 5.1	V období 2022-2026 je zlepšen přístup obyvatel města ke službám odborného sociálního poradenství
Opatření 5.1.1	Zřízení kontaktního místa občanské poradny v nepokryté/nezajištěné části Děčína.
Popis opatření	Místní NNO zřídí kontaktní místo poradny se službou OSP v nepokryté/nezajištěné části Děčína.
Indikátory	Zřízené kontaktní místo poradny: 1 Celkový počet účastníků: 30 Kapacita podpořených služeb: 2 Využívání podpořených služeb: 300
Odpovědný subjekt	Místní NNO
Předp. náklady	8 302 972,- Kč
Zdroje financování	ESF+, jiné zdroje
Předpoklad realizace	2022-2026
Specifický cíl 5.2	V období 2022-2026 je zlepšeno pokrytí města sociální službou terénní sociální služba a terénní sociální služba je na území města koordinována efektivně
Opatření 5.2.1	Navýšení personálních a odborných kapacit terénní sociální práce na území města Děčín
Popis opatření	Místní NNO zvýší personální kapacity poskytované služby terénní sociální práce.
Indikátory	Celkový počet účastníků: 30 Kapacita podpořených služeb: 2 Využívání podpořených služeb: 300
Odpovědný subjekt	Místní NNO
Předp. náklady	19 987 968,- Kč (provazba na opatření 5.2.2)
Zdroje financování	ESF+, jiné zdroje
Předpoklad realizace	2022-2026
Opatření 5.2.2	Koordinace terénní sociální práce
Popis opatření	Místní NNO zřídí pozici koordinátora terénní sociální práce, který zasílkuje poskytovatele této sociální služby, další relevantní aktéry a bude koordinovat jejich působení na území města tak, aby zdroje byly využity efektivně. Dále připravuje program na společná setkání a koordinuje vzdělávací aktivity terénních pracovníků.
Indikátory	Pozice koordinátora terénní práce: 1 Zpráva o terénní práci: 3

	Doporučení k realizaci terénní práce: 1 Počty setkání skupiny „terénní práce“: alespoň 1x za 3 měsíce.
Odpovědný subjekt	Místní NNO
Předp. náklady	19 987 968,- Kč (provazba na opatření 5.2.1)
Zdroje financování	ESF+, jiné zdroje
Předpoklad realizace	2022-2026
Specifický cíl 5.3	V období 2022-2026 je zlepšeno pokrytí města sociální službou terénní pečovatelská služba
Opatření 5.3.1	Zlepšení dostupnosti pečovatelské služby formou terénní pečovatelské služby
Popis opatření	Místní NNO začne poskytovat pečovatelskou službu v terénní formě pro osoby ohrožené sociálním vyloučením či sociálně vyloučené, a to v nejvíce zatížených částech města.
Indikátory	Celkový počet účastníků: 30 Kapacita podpořených služeb: 4 Využívání podpořených služeb: 100
Odpovědný subjekt	Místní NNO
Předp. náklady	13 684 440,- Kč
Zdroje financování	ESF+, jiné zdroje
Předpoklad realizace	2022-2026

3.6 SC 6: Děti, mládež, rodina a volný čas

Tabulka 38 SC6: Výchova a vzdělávání

Strategický cíl 6	V období 2022-2026 budou zlepšeny šance mladistvých na lepší život a prevence sociálního vyloučení.
Specifický cíl 6.1	V období 2022-2026 bude probíhat motivace a informování žáků ZŠ a SŠ o možnostech dalšího studia za účelem snížení rizika nezaměstnanosti po opuštění vzdělávacího zařízení.
Opatření 6.1.1	Realizace veletrhu středních a vysokých škol
Popis opatření	Žáci a studenti budou motivováni k účasti na veletrzích středních a vysokých škol. Dojde k prohloubení spolupráce mezi Úřadem práce KoP Děčín a NNO. Bude udržena spolupráce mezi Úřadem práce KoP Děčín a místními školami.
Indikátory	Realizace veletrhu: 1x ročně
Odpovědný subjekt	Město Děčín ve spolupráci s Úřadem práce KoP Děčín a středními školami
Předp. náklady	
Zdroje financování	Zdroje místních aktérů, jiné zdroje
Předpoklad realizace	2022-2026
Opatření 6.1.2	Motivace žáků a studentů k dalšímu studiu a ke zvýšení jejich uplatnitelnosti na otevřeném trhu práce
Popis opatření	Místní NNO aktivně pracují s žáky základních a středních škol, které motivují k dokončení studia a pokračování v dalším studiu tak, aby mladiství měli co nejlepší šance k uchycení na otevřeném trhu práce.
Indikátory	Počet společných akcí: 3 ročně
Odpovědný subjekt	Místní NNO, ve spolupráci Úřadem práce KoP Děčín a místními školami
Předp. náklady	
Zdroje financování	Zdroje místních aktérů, jiné zdroje
Předpoklad realizace	2022-2026
Specifický cíl 6.2	V období 2022-2026 mají děti a mladiství možnosti pro smysluplné trávení volného času.
Opatření 6.2.1	Zřízení pozic pracovníků pro práci s dětmi a mladistvými v komunitě
Popis opatření	Místní NNO vyčlení pracovníky pro realizaci aktivit pro smysluplné trávení volného času s dětmi a mládeží v komunitě (jako forma prevence). Dojde k nastavení spolupráce v tématu mezi místními NNO a OSV města a s ohledem na práci s CS.
Indikátory	Počet pracovníků: 3 Schůzky mezi místními aktéry: 1 ročně
Odpovědný subjekt	Místní NNO, ve spolupráci s městem
Předp. náklady	
Zdroje financování	Zdroje místních aktérů, jiné zdroje
Předpoklad realizace	2022-2026

4 Implementační část

4.1 Řídící struktura implementace

Manažerka sociálního začleňování: pozice aktuálně neobsazena, je vypsáno výběrové řízení (roli supluje lokální konzultant ASZ). Každý gestor je zodpovědný za svůj specifický cíl a specifické opatření.

4.1.1 Role Agentury pro sociální začleňování

Agentura pro sociální začleňování bude město při realizaci definovaných aktivit podporovat a bude zaštiťovat následující oblasti:

- podpora při tvorbě evaluačního mechanismu a při realizaci průběžné evaluace plnění
- podpora při výzkumných aktivitách a tvorbě opatření založených na získaných datech
- expertní podpora zejména v tematických oblastech PSZ, podle metodiky KPSV+
- intenzivní spolupráce a konzultace v oblasti přípravy a realizace projektových činností navázaných na PSZ
- podpora koordinace aktivit města a dalších aktérů v aktivitách vymezených v PSZ
- podpora komunikace aktivit města a dalších aktivit směrem k veřejnosti
- zastupitelnost manažera/manažerky sociálního začleňování

ASZ vyčlenila jednoho lokálního konzultanta s odpovídajícím úvazkem, který je městu Děčín k dispozici. Kromě této personální podpory budou dále využity příslušné výzkumné, expertní a evaluační personální zdroje podle smlouveného Popisu spolupráce.

4.1.2 Role města Děčín

Město bude aktivně spolupracovat a koordinovat své aktivity s ASZ a dalšími institucemi v oblastech vymezených v PSZ. Město poskytne:

- materiální a organizační podporu pro realizované aktivity včetně jednání pracovních skupin vytvořených v rámci naplňování PSZ,
- součinnost při realizaci výzkumných aktivit a shromažďování dat,
- součinnost při průběžném monitoringu a evaluaci dopadů implementovaných opatření,
- úzkou spolupráci při komunikaci realizovaných opatření směrem k veřejnosti,
- součinnost při naplňování cílů definovaných v jednotlivých aktivitách vymezených v PSZ, včetně zapojení příslušných odborů magistrátu.

Město pověří jednoho pracovníka, manažerku/manažera sociálního začleňování (zároveň PSZ), který má dostatečné kompetence pro řešení agendy sociálního začleňování a který zodpovídá za koordinaci výše uvedeného.

4.1.3 Systém spolupráce

Během přípravy PSZ byly ustanoveny pracovní skupiny v rámci lokálního partnerství. Pracovní skupiny měly za cíl:

- připravit podklady k PSZ na základě analýzy příčin a dopadů, stanovit priority a klíčové tematické oblasti a navrhnout odpovídající opatření,
- připravit navrhovaná opatření pro realizaci,
- průběžně vyhodnocovat účinnost a dopady realizovaných opatření a připravit závěrečné hodnocení plnění PSZ.

Jednání pracovních skupin zajišťuje město ve spolupráci s lokálním konzultantem ASZ. Na tvorbě obsahu jednání úzce spolupracují pracovníci ASZ a města. Předávání informací směrem k vedení města je zajištěno přítomností představitele města na jednáních pracovní skupiny.

4.2 Analýza rizik a nastavení řízení rizik

Identifikace rizik, stanovení významnosti a pravděpodobnosti výskytu rizik, stanovení opatření pro eliminaci rizik, nastavení organizační struktury a procesů pro řízení rizik.

Tabulka 39 Analýza rizik a nastavení řízení rizik

č.	Název rizika	Pravděpodobnost	Dopad	Eliminace/vypořádání
1	Nedostatek odborných pracovníků	Střední	Vysoká	<ul style="list-style-type: none"> • Opatření vedoucí k udržení stávajících klíčových zaměstnanců magistrátu města Děčín, organizací města, NNO a místních aktérů. • Oslovování budoucích absolventů UJEP, jiných VŠ a VOŠ. • Aktivní vyhledávání a oslovování případných zaměstnanců. • Spolupráce s ÚP ČR KoP Děčín.
2	Nezájem politické reprezentace, případně změny ve vedení obce	Nízká	Vysoká	<ul style="list-style-type: none"> • Průběžná jednání s představiteli města, nastavování dalšího postupu, vyhodnocování spolupráce.

3	Nedostatek finančních prostředků na realizaci dalších projektů	Střední	Střední	<ul style="list-style-type: none"> • Ve spolupráci s ASZ aktivní průběžné vyhledávání vhodných dotačních výzev. • Vyjednávání s krajem ohledně financování aktivit a projektů.
4	Nestabilita financování aktivit prevence a sociálního začleňování	Vysoká	Vysoká	<ul style="list-style-type: none"> • Jednání se zástupci kraje a politickou reprezentací.
5	Ztráta kapacit koordinace terénní práce, bydlení a dluhů po skončení projektů ESF+	Střední	Střední	<ul style="list-style-type: none"> • Vytvoření plánu udržitelnosti ve spolupráci místních aktérů a města.

4.3 Sledování, vyhodnocování a revize plánu sociálního začleňování

PSZ je průběžně vyhodnocován (viz kapitola 6.6 specifické části Metodiky KPSV+), a to:

- minimálně 2× ročně na úrovni lokálního pracovníka příslušného regionálního pracoviště, manažera SZ a pověřeného zástupce SZ (z tohoto jednání je veden zápis),
- minimálně 1× ročně na jednání LP a
- minimálně 1× ročně formou zprávy o naplňování PSZ, která je předkládána na vědomí zastupitelstvu obce, či pokud se nejedná o obec, orgánu územního celku plnícímu obdobnou funkci jako zastupitelstvo obce.

Předmětem vyhodnocení je naplňování PSZ a případně návrhy revize¹⁰² PSZ. Revize se provádí na základě vyhodnocení PSZ. Vyhodnocování a revize PSZ je vhodné provádět souběžně s vyhodnocováním a revizí popisu spolupráce.

4.3.1 Monitoring dopadů realizace plánu

Se zahájením platnosti plánu začne monitoring indikátorů výsledku. Realizace PSZ je pravidelně vyhodnocována monitoringem realizace PSZ prostřednictvím místní sítě podpůrných služeb a aktivit (a to včetně složek územního celku). Jedná se o opakující se proces zjišťování plnění opatření PSZ na sociální situaci sociálně vyloučených a ohrožených

¹⁰² V průběhu platnosti PSZ může docházet k jeho změnám. Změny je nutné projednat ve stejném režimu jako nový PSZ s tím, že na straně územního celku může být usnesením zastupitelstva obce, či rady obce.

Revize je aktualizace strategického dokumentu, kdy dochází k jeho změnám. V případě provedení revize je založen změnový list.

osob. Tyto činnosti koordinuje ve spolupráci s územním celkem příslušné regionální pracoviště.

Výstupem je zpráva z realizace monitoringu, která je 1× ročně předkládána členům LP. Je podkladem pro vyhodnocení intervencí PSZ v území a může být podkladem pro aktualizaci/revizi nebo tvorbu nového PSZ.

Zpráva obsahuje minimálně:

- představení monitoringu místní sítě podpůrných služeb a aktivit,
- specifika nastavení monitoringu v územním celku, účel zpracování,
- specifikaci vazby na PSZ,
- přehled podpořených osob v jednotlivých tematických oblastech,
- plnění relevantních opatření PSZ,
- dopady poskytovaných služeb a realizovaných aktivit – indikátory v dané tematické oblasti,
- přehled plnění indikátorů podle nastavených opatření PSZ,
- reflexe naplňování dílčích cílů (silné stránky a příležitosti, slabé stránky a hrozby),
- rozvoj sociálních služeb v rámci realizace strategického či prováděcího dokumentu,
- předpoklady udržitelnosti,
- v případě opakovaného sběru dat pak vyhodnocení změn ve sledovaných obdobích a trendů ve vývoji situace klientů,
- manažerské shrnutí nejzásadnějších zjištění, konsekvencí a doporučení pro další plánovací a řídicí procesy.

4.3.2 Evaluace plánu sociálního začleňování

Evaluace bude zpracována na základě vyhodnocení, která probíhají každý rok, s doplněním dalších informací mimo vyhodnocení.

4.4 Financování plánu sociálního začleňování

Finanční část plánu obnáší: rozpočet realizace jednotlivých opatření, přehled zdrojů čerpání, nastavení dotačních zdrojů územního celku a přehled projektových záměrů se záměrem čerpání z výzev v rámci KPSV 2021+ a jejich projektové fiše (zařazené jako neveřejná příloha PSZ).

4.4.1 Přehled financování plánu

Tabulka 40 Přehled financování plánu

Opatření	Služba/aktivita	Předpokládané náklady / rok	Zdroje financování
1.1.1 Vznikne pozice protidluhového koordinátora, který bude spolupracovat s místními aktéry a magistrátem města Děčín	Dluhové poradenství	4 715 320,- Kč	OPZ+
1.2.1 Monitoring předluženosti a základní motivace	Dluhové poradenství		
1.2.2 Vznik kontaktního místa Dluhové poradny v nepokryté/nezajištěné části Děčína	Dluhové poradenství		
1.2.3 Mapování a monitoring CS Děti a mladiství v exekuci a legislativní podpora	Dluhové poradenství		
2.1.1 Činnost asistentů prevence kriminality	Prevence kriminality	4 605 300,- Kč	OPZ+
3.1.1 Podpora zapojení znevýhodněných osob na trhu práce	Zaměstnanost	6 666 666,67 Kč	ITI
4.1.1 Podpora zabydlování a udržení bydlení.	Zabydlování a podpora v bydlení	5 679 408,- Kč	OPZ+
4.1.2 Zřízení pozice koordinátora bydlení.	Zabydlování a podpora v bydlení		
4.3.1 Rekonstrukce 11 bytových jednotek a vyčlenění 11 bytových jednotek pro sociální bydlení	Sociální bydlení	25 000 000,- Kč (cena celkem)	ITI
5.1.1 Zřízení kontaktního místa občanské poradny v	Sociální služby, OSP	2 767 657,34 Kč	OPZ+

nepokryté/nezajištěné části Děčina.			
5.2.1 Navýšení personálních a odborných kapacit terénní sociální práce na území města Děčín	Terénní sociální práce	6 662 656,- Kč	OPZ+
5.2.2 Koordinace terénní sociální práce	Terénní sociální práce		
5.3.1 Zlepšení dostupnosti pečovatelské služby formou terénní pečovatelské služby	Terénní pečovatelská služba	4 561 480,- Kč	OPZ+

4.4.2 Čerpání z prostředků alokovaných na KPSV 2021+

Přehled projektových záměrů se záměrem čerpání z výzev v rámci KPSV 2021+:

Tabulka 41 Čerpání z prostředků alokovaných na KPSV 2021+

St. cíl ¹⁰³	Sp. cíl ¹⁰⁴	Opatření	Alokace (KPSV+)	Operační program	Prioritní osa	Specifický cíl OP
1	1.1	1.1.1	14 145 960,- Kč	OPZ+	2	SC2.1
	1.2	1.2.1		OPZ+	2	SC2.1
		1.2.2		OPZ+	2	SC2.1
		1.2.3		OPZ+	2	SC2.1
2	2.1	2.1.1	13 815 900,- Kč	OPZ+	2	SC2.1
5	5.1	5.1.1	8 302 972,- Kč	OPZ+	2	SC2.1
	5.2	5.2.1	19 987 968,- Kč	OPZ+	2	SC2.1
		5.2.2		OPZ+	2	SC2.1
5.3	5.3.1	13 684 440,- Kč	OPZ+	2	SC2.1	
OPZ+ (KPSV+) celkem:			69 937 240,- Kč			
IROP (KPSV+) celkem:						
PSZ celkem:			69 937 240,- Kč			

¹⁰³ Strategický cíl.

¹⁰⁴ Specifický cíl.

Seznam zdrojů:

Zdroje obrázků

Dluhy - <https://pixabay.com/photos/poverty-black-and-white-emotion-4561704/>

Bezpečnost - <https://pixabay.com/photos/padlock-locked-secured-lock-428549/>

Zaměstnanost - <https://pixabay.com/photos/worker-grinder-factory-workplace-5736096/>

Bydlení - <https://pixabay.com/photos/house-home-door-sidewalk-2606818/>

Sociální služby - <https://pixabay.com/photos/hands-friendship-friends-children-2847508/>

Výchova - <https://pixabay.com/photos/cooking-lesson-workshops-children-4283413/>

Seznam grafů:

Graf 1 Procento osob v exekuci letech 2016-2020	12
Graf 2 Index kriminality v letech 2016-2020	18
Graf 3 Podíl nezaměstnaných osob v Ústeckém kraji a jeho okresech	25
Graf 4 Struktura nezaměstnaných podle věku v roce 2019	28
Graf 5 Příspěvek na bydlení 2016-2020	38
Graf 6 Doplatek na bydlení 2016-2020	39
Graf 7 Příspěvek na živobytí 2016-2020	45
Graf 8 Příspěvek na péči 2016-2020	46

Seznam tabulek:

Tabulka 1 Index SV 2016-2020	8
Tabulka 2 Zadluženosti občanů ČR k roku 2019	10
Tabulka 3 Počet osob v exekuci 2016-2021	12
Tabulka 4 Počet osob v insolvenční 2018-2020	13
Tabulka 5 Exekuce podle věkových kategorií	13
Tabulka 6 Údaje z mapy kriminality 2018-2020	16
Tabulka 7 Index kriminality 2016-2020	18
Tabulka 8 Údaje o přestupcích – MP Děčín 2018	19
Tabulka 9 Údaje o přestupcích – MP Děčín 2019	20
Tabulka 10 Údaje o přestupcích – MP Děčín 2020	21
Tabulka 11 Vývoj nezaměstnanosti v obci Děčín v letech 2006–2019	25
Tabulka 12 Počet uchazečů na volné pracovní místo	26
Tabulka 13 Vývoj podílu nezaměstnaných osob do a nad 12 měsíců	26
Tabulka 14 Nezaměstnanost podle vzdělání – Data za rok 2020	27
Tabulka 15 Vývoj počtu osob na VPP v okrese Děčín a ve Středisku městských služeb	29
Tabulka 16 APZ k 31. 3. 2021 za okres Děčín a za Ústecký kraj	29
Tabulka 17 Příspěvek na bydlení a Doplatek na bydlení v letech 2016-2020	37
Tabulka 18 Počet obyvatel města, ORP Děčína a okresu Děčín	39
Tabulka 19 Příspěvky na živobytí a Příspěvky na péči za období 2016-2020	44
Tabulka 20 Předčasné odchody ze systému vzdělávání od 2015 do 2020	49
Tabulka 21 Srovnání SVL-SILC 2021 a SLDB	50

Tabulka 22 Porovnání respondenta/ky ve srovnání s otcem napříč stupni vzdělání	51
Tabulka 23 Věkové skupiny a dosažené vzdělání	51
Tabulka 24 Mezigenerační přenos finanční situace	51
Tabulka 25 Služby pro rodinu a SAS v Děčíně	53
Tabulka 26 Přehled služeb a aktivit	54
Tabulka 27 SWOT Dluhová problematika.....	64
Tabulka 28 SWOT Bezpečnost a prevence kriminality	65
Tabulka 29 SWOT Zaměstnanost	66
Tabulka 30 SWOT Bydlení	67
Tabulka 31 SWOT Sociální služby a zdraví v oblasti sociálního začleňování	68
Tabulka 32 SWOT Děti, mládež, rodina a volný čas.....	69
Tabulka 33 SC1: Dluhy.....	72
Tabulka 34 SC2: Bezpečnost	74
Tabulka 35 SC3: Zaměstnanost	75
Tabulka 36 SC4: Bydlení.....	76
Tabulka 37 SC5: Sociální služby a zdraví v oblasti sociálního začleňování	78
Tabulka 38 SC6: Výchova a vzdělávání	80
Tabulka 39 Analýza rizik a nastavení řízení rizik	82
Tabulka 40 Přehled financování plánu.....	85
Tabulka 41 Čerpání z prostředků alokovaných na KPSV 2021+	86

Seznam příloh:

Příloha 1 Přehled indikátorů plánu

Zdroje

Dokument PSZ navazuje na Strategický plán sociálního začleňování Děčín 2018–2020 a na nedokončenou revizi tohoto plánu.

Strategické plány města:

- STRATEGICKÝ PLÁN ROZVOJE MĚSTA DĚČÍN 2021–2027
- Strategická analýza vybraných rozvojových oblastí města Děčín a komplexní socioekonomická analýza

PSZ čerpá data z více zdrojů:

- Evaluační zpráva Děčín (2021)
- Index sociálního vyloučení 2020
- Zpráva o bezpečnostní situaci v oblasti veřejného pořádku a vnitřní bezpečnosti na území Ústeckého kraje za rok 2020 ve srovnání s rokem 2019
- Mapa kriminality
- Mapa exekucí
- Otevřená data o exekucích
- Děčín 2070 - vize pro Shrinking City
- Sborník příkladů dobré praxe v obcích Ústeckého kraje
- Místní aktéři a jejich zdroje
- Pracovní skupiny lokálního partnerství
- Situační analýza Děčín

Cizojazyčné zdroje:

POLICY BRIEF – Shrinking rural regions in Europe, Towards smart and innovative approaches to regional development challenges in depopulating rural regions

Příloha 1 Přehled indikátorů plánu

	Název ukazatele	Vstupní hodnota	Cílová hodnota	Gestor / Realizátor	Metoda sběru
Strategický cíl 1	Do roku 2026 je v Děčíně vytvořen systém a zázemí pro řešení předluženosti obyvatel města, a to prostřednictvím odborné podpory.				
Specifický cíl 1.1	Od roku 2022 bude ve městě působit koordinátor protidluhových aktivit koordinující aktivity dluhových poraden ve spolupráci s magistrátem města Děčín.				
Opatření 1.1.1 <i>Vznikne pozice protidluhového koordinátora, který bude spolupracovat s místními aktéry a magistrátem města Děčín</i>	Zpráva o zadlužení obyvatel města Návrh opatření pro řešení předluženosti obyvatel města Realizace vzdělávacích akcí pro partnery	0 0 0	3 1 3	NNO ve spolupráci s městem Děčín	Průběžně s plněním projektu v rámci evaluace projektu
Specifický cíl 1.2	Od roku 2022 bude posílen monitoring a základní motivace předlužených osob.				
Opatření 1.2.1 <i>Monitoring předluženosti a základní motivace</i>	Počet kontaktovaných osob	0	500	NNO ve spolupráci s městem Děčín	Průběžně s plněním projektu v rámci evaluace projektu
Opatření 1.2.2 <i>Vznik kontaktního místa Dluhové poradny v nepokryté/nezajištěné části Děčína</i>	Počet kontaktovaných osob	0	300	NNO ve spolupráci s městem Děčín	Průběžně s plněním projektu v rámci evaluace projektu
Opatření 1.2.3 <i>Mapování a monitoring CS Děti a mládež v exekuci a legislativní podpora</i>	Komunikační kampaň Zpráva z místního šetření:	0 0	3 1	NNO ve spolupráci s městem Děčín	Průběžně s plněním projektu v rámci evaluace projektu
Opatření 1.2.4	Počet článků publikovaných ročně	0	5 (ročně)	Město Děčín ve spolupráci s NNO	Jednou ročně při vyhodnocení plnění PSZ

	Název ukazatele	Vstupní hodnota	Cílová hodnota	Gestor / Realizátor	Metoda sběru
<i>Informovanost obyvatel města o prevenci a řešení předluženosti</i>					
Strategický cíl 2	Město Děčín je bezpečným městem jak z hlediska reálné kriminality, tak i z hlediska pocitového.				
Specifický cíl 2.1	V období 2022-2026 dojde ke zvýšení míry kontroly nad veřejným pořádkem, přispění ke zvýšení kontroly nad pocitem bezpečí a zkvalitnění a zvýšení komplexity intervencí.				
Opatření 2.1.1 <i>Činnost asistentů prevence kriminality</i>	Průzkum pocitu bezpečí, minimálně 1x ročně standardizovanou formou, Počet pracovních úvazků APK	0 0	1 10	Město Děčín ve spolupráci s Městskou policií Děčín	Průběžně s plněním projektu v rámci evaluace projektu
Opatření 2.1.2 <i>Rozvoj kompetencí APK</i>	Počet hodin vzdělávání na 1 APK	0	40	Městská policie Děčín	Jednou ročně při vyhodnocení plnění PSZ
Specifický cíl 2.2	V období 2022-2026 je monitorován pocit bezpečí občanů města Děčín.				
Opatření 2.2.1 <i>Monitoring pocitu bezpečí</i>	Průzkum pocitu bezpečí, minimálně 1x ročně standardizovanou formou	0	1 (ročně)	Město Děčín ve spolupráci s Městskou policií Děčín	Jednou ročně při vyhodnocení plnění PSZ
Strategický cíl 3	Podpora zaměstnanosti s celoaglomeračním dopadem				
Specifický cíl 3.1	Zvýšit šance znevýhodněných osob na trhu práce.				
Opatření 3.1.1 <i>Podpora zapojení znevýhodněných osob na trhu práce</i>	Celkový počet účastníků Účastníci, kteří získali kvalifikaci po ukončení své účasti	0 0	100 40	Město Děčín	Průběžně s plněním projektu v rámci evaluace projektu
Strategický cíl 4	V období 2022-2026 dojde ke zlepšení přístupu obyvatel města k odpovídajícímu bydlení alepší se jejich možnosti udržet si bydlení.				
Specifický cíl 4.1	V období 2022-2026 budou podpořeny osoby v bytové nouzi				
Opatření 4.1.1 <i>Podpora zabydlování a udržení bydlení.</i>	Počet zabydlených domácností	0	10	Místní NNO ve spolupráci s městem Děčín	Průběžně s plněním projektu v rámci evaluace projektu

	Název ukazatele	Vstupní hodnota	Cílová hodnota	Gestor / Realizátor	Metoda sběru
Opatření 4.1.2 <i>Zřízení pozice koordinátora bydlení.</i>	Pozice koordinátora bydlení Vytvoření místní sítě bydlení Zpráva o bydlení na území města Děčín Doporučení pro řešení situace bydlení ve města Děčín	0 0 0 0	1 1 3 1	Místní NNO ve spolupráci s městem Děčín	Průběžně s plněním projektu v rámci evaluace projektu
Specifický cíl 4.2	Do roku 2024 je vytvořen a implementován „Kodex pronajímatele“ a město aktivně vymáhá dodržování stavebního zákona (technický stav budov)				
Opatření 4.2.1 <i>Implementace Kodexu pronajímatele.</i>	Dokument kodexu: 1 Jednání s majiteli bytů: 1	0 0	1 1	Město Děčín, ve spolupráci s místními NNO	Jednou ročně při vyhodnocení plnění PSZ
Opatření 4.2.2 <i>Vymáhání dodržování stavebního zákona (technický stav budov).</i>	Zachování komise/skupiny aktivně řešící problematiku technického stavu budov na území města. Pravidelné (1x měsíčně) schůzky pracovní skupiny.	1 0	1 12 (ročně)	Město Děčín ve spolupráci se Stavebním úřadem	Jednou ročně při vyhodnocení plnění PSZ
Specifický cíl 4.3	Město Děčín zrekonstruuje 11 bytových jednotek a vyčlení je pro sociální bydlení.				
Opatření 4.3.1 <i>Rekonstrukce 11 bytových jednotek a vyčlenění 11 bytových jednotek pro sociální bydlení</i>	Počet rekonstruovaných bytů vyčleněných na sociální bydlení	0	11	Město Děčín	Jednou ročně při vyhodnocení plnění PSZ
Opatření 4.3.2 <i>Definice a implementace pravidel pro přidělování sociálních bytů města Děčín</i>	Pravidla přidělování sociálních bytů	0	1	Město Děčín	Jednou ročně při vyhodnocení plnění PSZ
Opatření 4.3.3 <i>Podpora sociální bydlení</i>	Počet sociálních bytů podpořených sociální prací	3	14	Město Děčín	Jednou ročně při vyhodnocení plnění PSZ

	Název ukazatele	Vstupní hodnota	Cílová hodnota	Gestor / Realizátor	Metoda sběru
Strategický cíl 5	Město Děčín má komplexní pokrytí území města sociálními službami, zejména v nejméně zatížených lokalitách.				
Specifický cíl 5.1	V období 2022-2026 je zlepšen přístup obyvatel města ke službám odborného sociálního poradenství				
<i>Opatření 5.1.1</i> Zřízení kontaktního místa občanské poradny v nepokryté/nezajištěné části Děčína.	Zřízené kontaktní místo poradny	0	1	Místní NNO	Průběžně s plněním projektu v rámci evaluace projektu
	Celkový počet účastníků	0	30		
	Kapacita podpořených služeb	0	2		
	Využívání podpořených služeb	0	300		
Specifický cíl 5.2	V období 2022-2026 je zlepšeno pokrytí města sociální službou terénní sociální služba a terénní sociální služba je na území města koordinována efektivně				
<i>Opatření 5.2.1</i> <i>Navýšení personálních a odborných kapacit terénní sociální práce na území města Děčín</i>	Celkový počet účastníků	0	30	Místní NNO	Průběžně s plněním projektu v rámci evaluace projektu
	Kapacita podpořených služeb	0	2		
	Využívání podpořených služeb	0	300		
<i>Opatření 5.2.2</i> <i>Koordinace terénní sociální práce</i>	Pozice koordinátora terénní práce	0	1	Místní NNO	Průběžně s plněním projektu v rámci evaluace projektu
	Zpráva o terénní práci	0	3		
	Doporučení k realizaci terénní práce	0	1		
	Počty setkání skupiny „terénní práce“: alespoň 1x za 3 měsíce.	0	4 (ročně)		
Specifický cíl 5.3	V období 2022-2026 je zlepšeno pokrytí města sociální službou terénní pečovatelská služba				
<i>Opatření 5.3.1</i> <i>Zlepšení dostupnosti pečovatelské služby formou terénní pečovatelské služby</i>	Celkový počet účastníků	0	30	Místní NNO	Průběžně s plněním projektu v rámci evaluace projektu
	Kapacita podpořených služeb	0	4		
	Využívání podpořených služeb	0	100		

	Název ukazatele	Vstupní hodnota	Cílová hodnota	Gestor / Realizátor	Metoda sběru
Strategický cíl 6	V období 2022-2026 budou zlepšeny šance mladistvých na lepší život a prevence sociálního vyloučení.				
Specifický cíl 6.1	V období 2022-2026 bude probíhat motivace a informování žáků ZŠ a SŠ o možnostech dalšího studia za účelem snížení rizika nezaměstnanosti po opuštění vzdělávacího zařízení.				
Opatření 6.1.1 <i>Realizace veletrhu středních a vysokých škol</i>	Realizace veletrhu	1	1 (ročně)	Město Děčín ve spolupráci s Úřadem práce KoP Děčín a středními školami	Jednou ročně při vyhodnocení plnění PSZ
Opatření 6.1.2 <i>Motivace žáků a studentů k dalšímu studiu a ke zvýšení jejich uplatnitelnosti na otevřeném trhu práce</i>	Počet společných akcí	0	3 (ročně)	Místní NNO, ve spolupráci Úřadem práce KoP Děčín a místními školami	Jednou ročně při vyhodnocení plnění PSZ
Specifický cíl 6.2	V období 2022-2026 mají děti a mladiství možnosti pro smysluplné trávení volného času.				
Opatření 6.2.1 <i>Zřízení pozic pracovníků pro práci s dětmi a mladistvými v komunitě</i>	Počet pracovníků Schůzky mezi místními aktéry	2 0	3 1 (ročně)	Místní NNO, ve spolupráci s městem	Jednou ročně při vyhodnocení plnění PSZ

VÝPIS

z usnesení ze 7. zasedání zastupitelstva města, které se konalo 30.06.2022
ve Společenském domě Střelnice v Děčíně I

Usnesení č. ZM 22 07 04 17

Zastupitelstvo města projednalo Plán sociálního začleňování statutárního města Děčín pro období 2022–2026 a

schvaluje

Plán sociálního začleňování statutárního města Děčín pro období 2022–2026.



Ing. Jiří Anděl, CSc.
primátor



Za správnost vyhotovení zodpovídá:


.....
Blanka Řešátková, 12.07.2022



Příloha specifické části Metodiky koordinovaného přístupu k sociálnímu vyloučení 2021+ č. 14

VYJÁDŘENÍ ODBORU PRO SOCIÁLNÍ ZAČLEŇOVÁNÍ (AGENTURA) MINISTERSTVA PRO MÍSTNÍ ROZVOJ ČR K PLÁNU SOCIÁLNÍHO ZAČLEŇOVÁNÍ

Žadatel o vyjádření stanoviska (územní celek): **Statutární město Děčín**

Plán sociálního začleňování (PSZ) schválen dne: **30. 6. 2022**

Kritérium	Komentář
Návaznost PSZ na předchozí strategické dokumenty (jejich účinnost/úspěšnost)	<p><i>Realizace předchozího PSZ byla úspěšná, většina opatření byla naplněna, či je v plnění a část plánu byla vyhodnocena v rámci evaluace. Situace ve městě se mezi lety 2016 a 2020 zlepšila, jak dokazují data z indexu sociálního vyloučení i výpovědi místních aktérů.</i></p> <p><i>Místní aktéři mají o problematiku zájem, včetně politické reprezentace. Míra angažovanosti se různí, avšak lze konstatovat, že hlavní místní aktéři jsou angažovaní, participují na pracovních skupinách a komunikují.</i></p> <p><i>V Děčíně se rýsuje dobrá praxe s asistenty prevence kriminality a v oblasti zaměstnanost.</i></p> <p><i>Za neúspěch lze označit to, že se v předchozím období nepodařilo prosadit téma bydlení a po utlumení spolupráce téma zapadlo (nyní je opět aktuální).</i></p> <p><i>Lokální partnerství průběžně a postupně zavádí integrační nástroje, v rámci nového PSZ se rýsují opatření, která by mohla vést k novým dobrým praxím, a to díky angažovanosti místních aktérů.</i></p>
Soulad PSZ se strategickými dokumenty kraje a ČR v oblasti sociálního začleňování a se souvisejícími dílčími politikami, strategiemi a plány	<p><i>PSZ a jeho cíle jsou v souladu se Strategií sociálního začleňování 2021-2030 a Strategie romské integrace 2021–2030.</i></p> <p><i>Dokument PSZ je v souladu s dokumenty:</i></p> <ul style="list-style-type: none">• <i>4. komunitní plán sociálních služeb města Děčín 2020–2023</i><ul style="list-style-type: none">○ <i>Průnik je především u cílových skupin: Osoby v krizi, Rodiny, děti a mládež a částečně také Senioři</i>○ <i>Místní plán inkluze Děčín 2018–2022</i>• <i>Strategický plán rozvoje města Děčín 2021–2027</i>

Kritérium	Komentář
	<ul style="list-style-type: none"> ○ <i>Plán pokrývá širokou paletu témat týkajících se rozvoje města Děčín. V kontextu sociálního začleňování a prevence vyloučení stojí za pozornost prioritní oblasti:</i> <ul style="list-style-type: none"> ▪ <i>Prioritní oblast D: Sociálně stabilní a bezpečné město a jeho rozvojové cíle D.1: Bezpečnost, D.2: Bydlení, D.3: Trh práce, D.4: Sociální služby.</i> ▪ <i>Prioritní oblast F: Vzdělávání pro budoucnost: F.1: Moderní vybavení škol, F.2: Kvalitní vzdělávání</i> • <i>Strategická analýza vybraných rozvojových oblastí města Děčín a komplexní socioekonomická analýza</i> • <i>Místní akční plán rozvoje vzdělávání II na období 2018–2023</i> • <i>Místní plán inkluze Děčín 2018–2022</i>
Kvalita procesu strategického plánování	<p><i>Skladba lokálního partnerství je reprezentativní, jsou přítomni všichni hlavní aktéři z lokality. Podmínky pro účast jsou rovné, přístup je otevřen na základě schváleného řádu.</i></p> <p><i>Všichni členové lokálního partnerství byli vyzváni k zapojení do tvorby plánu. Pracovní skupiny byly funkční a dodaly potřebné podklady.</i></p> <p><i>V rámci strategického plánování byl dodržen postup od analytické přes návrhovou až po implementační část. Sebraná data jsou spolehlivá a reprezentativní (zdrojem většiny dat je index SV doplněný o terénní šetření ASZ a terénní šetření místních aktérů).</i></p> <p><i>Problémy, potřeby, cíle a opatření strategického plánu byly formulovány místními aktéry v rámci lokálního partnerství.</i></p>
Kvalita zpracování PSZ	<p><i>Požadavky formuláře plánu byly dodrženy, plán je zpracován ve struktuře uvedené ve formuláři: obsahuje analytickou část včetně problémové analýzy, návrhovou část strukturovanou na oblasti podpory, vizi, strategické</i></p>

Kritérium	Komentář
	<p><i>cíle, specifické cíle aktivity a opatření, k nim stanovené odpovědné subjekty/osoby, indikátory a termíny plnění, předpokládané náklady a zdroje financování (v členění na zdroje z ESIF 2021–2027/KPSV21+ a další zdroje), a implementační část, popisující způsob řízení realizace PSZ, jednotlivých opatření a plnění cílů, koordinaci práce lokálních aktérů, řízení kvality a rizik, nastavení systému monitoringu a evaluace atd.).</i></p>
<p>Respektování intervenční logiky (dodržení principu „problém-příčina-návrh řešení“)</p>	<p><i>V plánu jsou dodrženy vztahy a souvislosti od příčin problémů a potřeb přes cíle a opatření, alokace a zdrojů až k výstupům a indikátorům:</i></p> <ul style="list-style-type: none"> - <i>v analytické části jsou odůvodněné a ozdrojované konkrétní příčiny problémů a související cíle,</i> - <i>návrhová část (opatření) řeší příčiny problémů identifikovaných v analytické části a jednotlivá opatření odpovídají identifikovaným příčinám v analytické části.</i> <p><i>Každé opatření má formulovaný výstup a indikátory (vstupní/výstupní).</i></p> <p><i>Nepodařilo se nalézt realizátory a řešení pro všechny problémy identifikované v rámci analytické části plánu. Tyto jsou založeny do „zásobníku“ a budou otevírány pravidelně v rámci vyhodnocení a revizí plánu.</i></p>
<p>Dopady PSZ</p>	<p><i>V plánu je formulovaná změna, k níž má plán přispět, klíčové výsledky a dopady strategického plánu jsou definovány prostřednictvím indikátorů; výsledky a dopady jsou stanoveny realisticky, je popsán způsob evaluace strategického plánu.</i></p>
<p>Způsobilost PSZ pro čerpání dotací z výzvy k předkládání žádostí o podporu v rámci Operačního programu Zaměstnanost určené pro podporu sociálního začleňování v sociálně vyloučených lokalitách</p>	<p><i>Cíle, opatření a cílové skupiny plánu, u nichž se předpokládá financování z operačních programů zařazených do KPSV21+, odpovídají cílům, podporovaným aktivitám/opatřením a cílovým skupinám příslušných investičních priorit těchto programů.</i></p> <p><i>Čerpání z operačních programů je v plánu přehledně zpracováno do tabulek umožňujících stanovení alokací ve výzvách.</i></p>

Kritérium	Komentář
Celkový komentář	<p><i>Plán sociálního začleňování statutárního města Děčín navazuje na předchozí strategická plán. Je zpracován kvalitně na základě spolupráce místních aktérů v rámci lokálního partnerství. Plán reflektuje strukturu dle metodiky KPSV+ a požadavky metodiky KPSV+.</i></p> <p><i>Pro některá témata a opatření, která zazněla v rámci pracovních skupin a jsou popsána v analytické části, se nepodařilo najít vhodného realizátora. Témata a opatření budou nadále brána v potaz a bude hledán vhodný realizátor.</i></p> <p><i>V dokumentu se vyskytuje na str. 19-21 vyjádření zástupce Městské policie ohledně pozitivních dopadů OOP „bezdotkatkové zóny“. Jedná se o názor zástupce Městské policie a z textu je to dostatečně zřejmé. OSZ dlouhodobě upozorňuje na problematičnost OOP „bezdotkatkové zóny“, zejména v tom, že může mít významné negativní dopady na obyvatele ohrožené sociálním vyloučením, či sociálně vyloučené, kteří v těchto zónách žijí. Ústavní soud zrušil možnost zavádění těchto opatření jakožto protiústavní. Musíme konstatovat, že uvedené vyjádření zástupce Městské policie, nemá vliv na charakter konkrétních cílů strategického dokumentu města.</i></p> <p><i>PSZ naplňuje principy sociálního začleňování uvedené v metodice KPSV 2021+ a dokument podporuje žádoucí rozvoj města v oblasti integrace sociálně vyloučených obyvatel.</i></p> <p>Odbor pro sociální začleňování (Agentura) Ministerstva pro místní rozvoj ČR</p> <p><input checked="" type="checkbox"/> DOPORUČUJE <input type="checkbox"/> NEDOPORUČUJE</p> <p><i>Plán sociálního začleňování statutárního města Děčín pro období 2022–2026</i></p> <p>k financování v rámci výzvy k předkládání žádostí o podporu v rámci Operačního programu Zaměstnanost plus určené pro podporu sociálního začleňování v sociálně vyloučených lokalitách.</p>

Vyjádření za odbor pro sociální začleňování (Agentura) Ministerstva pro místní rozvoj ČR, oddělení regionálního centra západ zpracoval/a:

Dne

Bc. Michal Kratochvíl
Vedoucí oddělení regionální centrum západ (RCZ)

Potvrzení stanoviska ředitelem odboru pro sociální začleňování (Agentura) Ministerstva pro místní rozvoj ČR:

Dne

Mgr. Markéta Benešová
Vrchní ministerský rada – p.z. ředitele odboru